

ТУРИЗАМ - TOURISM

СООПШТЕНИЕ - NEWS RELEASE

Туризам, мај 2024 година

Според податоците на Државниот завод за статистика, бројот на туристите во мај 2024 година изнесува 106 604, од кои 25.5 % се домашни туристи, а 74.5 % се странски туристи.

Бројот на ноќевањата во мај 2024 година изнесува 200 439, од кои 29.4 % се од домашните туристи, а 70.6 % од странските туристи.

Во периодот јануари – мај 2024 година, во однос на истиот период од претходната година, бројот на туристите е зголемен за 12.0 %, и тоа: кај домашните туристи има зголемување за 2.6 %, а кај странските има зголемување за 16.6 %.

Во периодот јануари – мај 2024 година, во однос на истиот период од претходната година, бројот на ноќевањата е зголемен за 10.2 %, и тоа: кај домашните туристи има зголемување за 8.8 %, а кај странските има зголемување за 11.0 %.

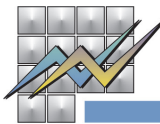
Tourism, May 2024

According to the data of the State Statistical Office, the number of tourists in May 2024 was 106 604, of which 25.5% were domestic tourists and 74.5% were foreign tourists.

The number of nights spent in May 2024 was 200 439, of which 29.4% were by domestic and 70.6% by foreign tourists.

In the period January - May 2024, compared to the same period last year, the number of tourists increased by 12.0%: the number of domestic tourists increased by 2.6%, while that of foreign tourists increased by 16.6%.

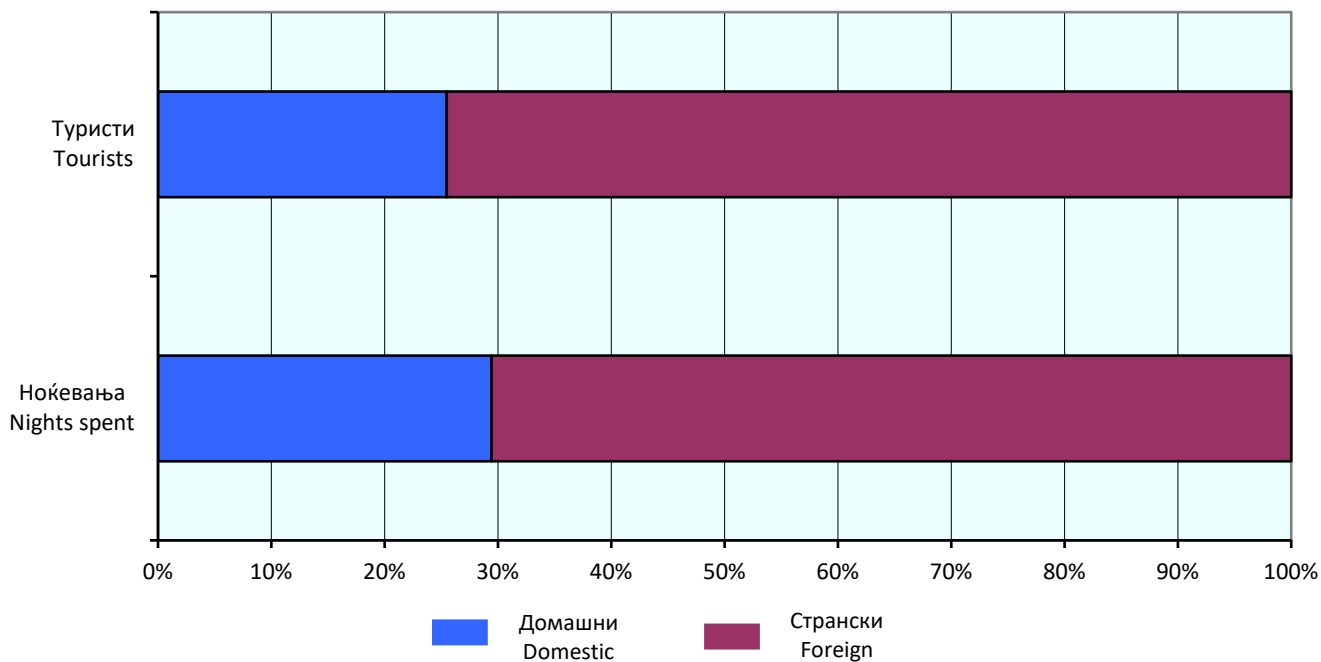
In the period January - May 2024, compared to the same period last year, the number of nights spent increased by 10.2%: the number of nights spent by domestic tourists increased by 8.8%, while those by foreign tourists increased by 11.0%.

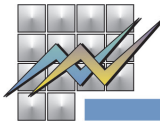


T-01: Број на туристи и ноќевања
T-01: Number of tourists and nights spent

	V 2023	V 2024	V 2024 ----- V 2023	I-V 2023	I-V 2024	I-V 2024 ----- I-V 2023	
Број на туристи							Number of tourists
Вкупно	100 977	106 604	105.6	302 758	339 189	112.0	Total
Домашни	29 718	27 156	91.4	98 402	100 930	102.6	Domestic
Странски	71 259	79 448	111.5	204 356	238 259	116.6	Foreign
Број на ноќевања							Number of nights spent
Вкупно	199 984	200 439	100.2	597 248	658 215	110.2	Total
Домашни	62 823	59 014	93.9	214 353	233 307	108.8	Domestic
Странски	137 161	141 425	103.1	382 895	424 908	111.0	Foreign

G-01: Структура на домашни и на странски туристи и ноќевања, мај 2024 година
G-01: Structure of domestic and foreign tourists and nights spent, May 2024





T-02: Број на туристи и ноќевања по видови туристички места и по видови објекти за сместување, мај 2024 година
T-02: Number of tourists and nights spent by types of tourist resorts and by types of accommodation establishments, May 2024

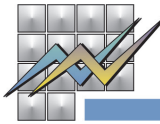
	Туристи Tourists			Ноќевања Nights spent			
	вкупно total	домашни domestic	странски foreign	вкупно total	домашни domestic	странски foreign	
Вкупно	106 604	27 156	79 448	200 439	59 014	141 425	Total
Вид на туристичко место							Types of tourist resorts
Скопје	39 667	5 867	33 800	70 695	9 609	61 086	Skopje
Бањски места	2 856	2 374	482	17 363	15 545	1 818	Spa resorts
Планински места	5 097	3 438	1 659	8 689	6 054	2 635	Mountain resorts
Езерски места	43 521	11 862	31 659	76 896	22 732	54 164	Lake resorts
Други места	15 463	3 615	11 848	26 796	5 074	21 722	Other resorts
Вид на сместувачки објекти							Types of accommodation establishments
Hotели - вкупно	98 619	22 597	76 022	179 250	44 788	134 462	Hotels - total
Hotели*****	32 790	7 302	25 488	54 708	10 673	44 035	Hotels*****
Hotели****	48 105	9 090	39 015	89 387	20 680	68 707	Hotels****
Hotели***	14 929	4 979	9 950	30 203	11 778	18 425	Hotels***
Hotели**	2 575	1 177	1 398	4 562	1 566	2 996	Hotels**
Hotели*	220	49	171	390	91	299	Hotels*
Мотели	387	71	316	943	121	822	Motels
Туристички апартмани	142	60	82	181	77	104	Tourist apartments
Преноќишта	1 935	1 183	752	3 649	2 056	1 593	Overnight lodging houses
Бањски лекувалишта	764	710	54	5 867	5 732	135	Spas
Планински домови и куќи	261	63	198	524	145	379	Mountain lodges and houses
Работнички одморалишта	816	635	181	2 563	2 098	465	Workers' vacation facilities
Детски и младински одморалишта	326	270	56	1 094	822	272	Children and youth vacation facilities
Кампови	230	29	201	365	54	311	Camps
Куќи, станови за одмор и соби за издавање - вкупно	2 056	1 354	702	4 401	2 866	1 535	Houses, vacation apartments and rooms for rent - total
Некатегоризирани објекти за сместување	1 068	184	884	1 602	255	1 347	Uncategorized accommodation establishments



T-03: Број на туристи и ноќевања по земја на припадност
T-03: Number of tourists and nights spent by countries of origin

	Туристи Tourists		Ноќевања Nights spent		
	V 2024	Структура Structure	V 2024	Структура Structure	
Странски туристи - вкупно	79 448	100.0	141 425	100.0	Foreign tourists - total
Австрија	1 387	1.7	2 263	1.6	Austria
Албанија	1 526	1.9	2 530	1.8	Albania
Белгија	805	1.0	1 758	1.2	Belgium
Белорусија	16	0.0	20	0.0	Belarus
Босна и Херцеговина	752	0.9	1 377	1.0	Bosnia and Herzegovina
Бугарија	2 837	3.6	4 609	3.3	Bulgaria
Велика Британија	1 286	1.6	3 057	2.2	Great Britain
Германија	5 103	6.4	8 971	6.3	Germany
Грција	3 012	3.8	5 481	3.9	Greece
Данска	425	0.5	852	0.6	Denmark
Естонија	129	0.2	248	0.2	Estonia
Ирска	167	0.2	344	0.2	Ireland
Исланд	60	0.1	124	0.1	Iceland
Италија	851	1.1	1 631	1.2	Italy
Кипар	52	0.1	93	0.1	Cyprus
Косово	1 357	1.7	2 334	1.7	Kosovo
Латвија	218	0.3	366	0.3	Latvia
Литванија	105	0.1	235	0.2	Lithuania
Луксембург	39	0.0	70	0.0	Luxembourg
Малта	309	0.4	605	0.4	Malta
Норвешка	741	0.9	1 864	1.3	Norway
Полска	2 287	2.9	3 991	2.8	Poland
Португалија	288	0.4	553	0.4	Portugal
Романија	1 692	2.1	3 810	2.7	Romania
Руска Федерација	148	0.2	291	0.2	Russian Federation
Словачка	388	0.5	1 126	0.8	Slovakia
Словенија	2 036	2.6	3 433	2.4	Slovenia
Србија	5 883	7.4	11 673	8.3	Serbia

Продолжува на страница 5 / Continuing on page 5



T-03: Број на туристи и ноќевања по земја на припадност
T-03: Number of tourists and nights spent by countries of origin

	Туристи Tourists		Ноќевања Nights spent		
	V 2024	Структура Structure	V 2024	Структура Structure	
Турција	23 919	30.1	33 402	23.6	Turkey
Украина	477	0.6	3 750	2.7	Ukraine
Унгарија	360	0.5	659	0.5	Hungary
Финска	224	0.3	405	0.3	Finland
Франција	1 724	2.2	2 674	1.9	France
Холандија	2 532	3.2	6 922	4.9	Netherlands
Хрватска	1 927	2.4	3 706	2.6	Croatia
Црна Гора	452	0.6	801	0.6	Montenegro
Чешка	550	0.7	993	0.7	Czech Republic
Швајцарија	877	1.1	1 598	1.1	Switzerland
Шведска	963	1.2	1 901	1.3	Sweden
Шпанија	1 220	1.5	2 156	1.5	Spain
Други европски земји	914	1.2	2 323	1.6	Other European countries
Јужна Африка	73	0.1	136	0.1	South Africa
Други африкански земји	74	0.1	233	0.2	Other African countries
Канада	441	0.6	730	0.5	Canada
САД	2 484	3.1	4 185	3.0	USA
Други северноамерикански земји	185	0.2	1 279	0.9	Other North-American countries
Бразил	239	0.3	452	0.3	Brazil
Други земји од Јужна и Средна Америка	562	0.7	868	0.6	Other countries of South and Middle America
Израел	751	0.9	1 532	1.1	Israel
Јапонија	245	0.3	388	0.3	Japan
Кина	1 739	2.2	2 178	1.5	China
Кореја, Република	203	0.3	252	0.2	Korea (Republic of)
Други азиски земји	1 644	2.1	2 950	2.1	Other Asian countries
Австралија	638	0.8	1 037	0.7	Australia
Нов Зеланд	94	0.1	160	0.1	New Zealand
Други земји од Австралија и Океанија	38	0.0	46	0.0	Other countries of Oceania

Подетални информации може да најдете на веб-страницата на Државниот завод за статистика.

Further information about the statistics can be found on the web page of the State Statistical Office.

Издавач: Државен завод за статистика
Скопје, „Даме Груев“ 4, Факс: 02 3111 336
Подготвил: Златко Мирчевски
Publisher: State Statistical Office
Skopje, Dame Gruev 4, Fax: +389 2 3111 336
Prepared by: Zlatko Mirchevski

Кориснички барања
Телефон: 02 3295 741
Ел.пошта: info@stat.gov.mk
User requests
Tel: +389 2 3295 741
E-mail: info@stat.gov.mk

Прашања и информации
Телефон: 02 3295 666
Ел.пошта: press@stat.gov.mk
Enquiries and information
Tel: +389 2 3295 666
E-mail: press@stat.gov.mk

При користење на податоците да се наведе изворот
When using data, please state the source