

ТУРИЗАМ - TOURISM

СООПШТЕНИЕ - NEWS RELEASE

Туризам, април 2024 година

Според податоците на Државниот завод за статистика, бројот на туристите во април 2024 година изнесува 81 752, од кои 23.0 % се домашни туристи, а 77.0 % се странски туристи.

Бројот на ноќевањата во април 2024 година изнесува 151 720, од кои 28.8 % се од домашните туристи, а 71.2 % од странските туристи.

Во периодот јануари – април 2024 година, во однос на истиот период од претходната година, бројот на туристите е зголемен за 15.3 %, и тоа: кај домашните туристи има зголемување за 7.4 %, а кај странските има зголемување за 19.3 %.

Во периодот јануари – април 2024 година, во однос на истиот период од претходната година, бројот на ноќевањата е зголемен за 15.2 %, и тоа: кај домашните туристи има зголемување за 15.0 %, а кај странските има зголемување за 15.4 %.

Tourism, April 2024

According to the data of the State Statistical Office, the number of tourists in April 2024 was 81 752, of which 23.0% were domestic tourists and the other 77.0% were foreign tourists.

The number of nights spent in April 2024 was 151 720, of which 28.8 % are realised by domestic and the other 71.2% are realised by foreign tourists.

In the period January - April 2024, compared to the same period last year, the number of tourists increased by 15.3%: the number of domestic tourists increased by 7.4%, while that of foreign tourists increased by 19.3%.

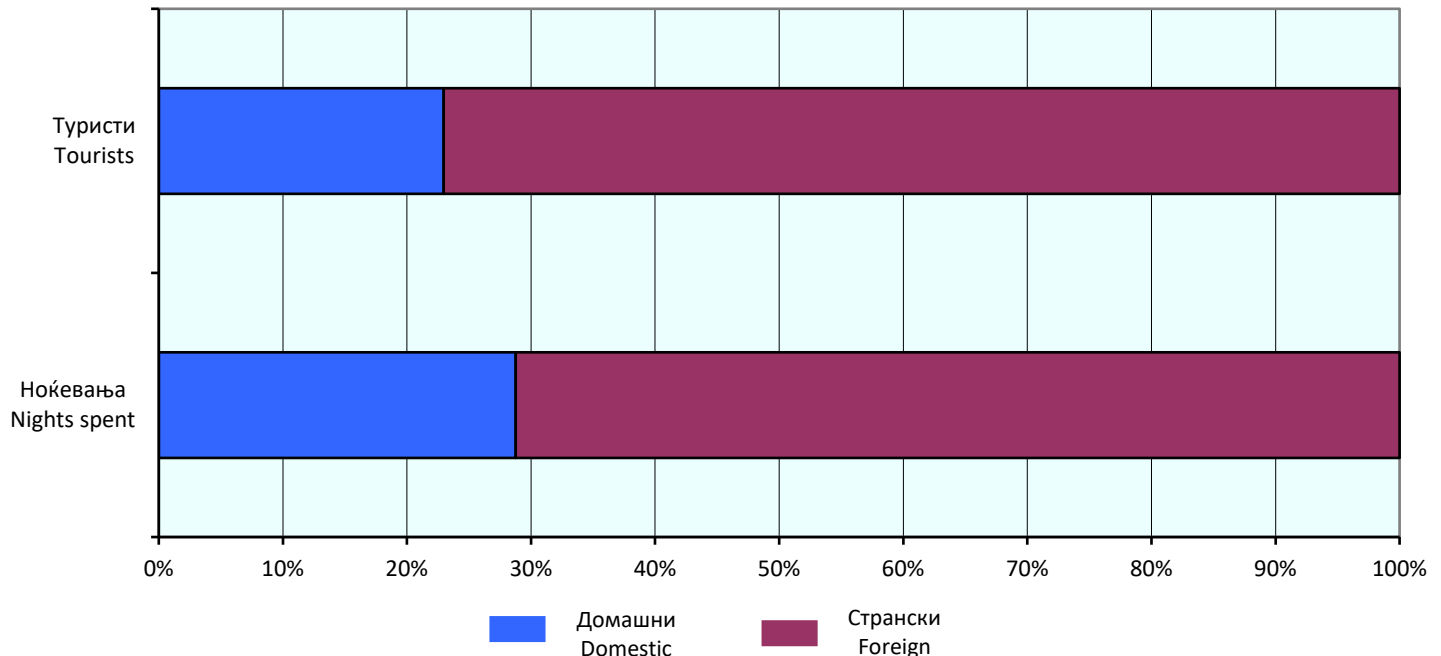
In the period January - April 2024, compared to the same period last year, the number of nights spent increased by 15.2%: the number of nights spent by domestic tourists increased by 15.0 %, while those by foreign tourists increased by 15.4%.

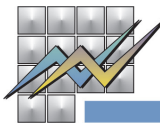


T-01: Број на туристи и ноќевања
T-01: Number of tourists and nights spent

	IV 2023	IV 2024	IV 2024 ----- IV 2023	I-IV 2023	I-IV 2024	I-IV 2024 ----- I-IV 2023	
Број на туристи							Number of tourists
Вкупно	69 934	81 752	116.9	201 781	232 585	115.3	Total
Домашни	18 028	18 774	104.1	68 684	73 774	107.4	Domestic
Странски	51 906	62 978	121.3	133 097	158 811	119.3	Foreign
Број на ноќевања							Number of nights spent
Вкупно	130 702	151 720	116.1	397 264	457 776	115.2	Total
Домашни	37 172	43 658	117.4	151 530	174 293	115.0	Domestic
Странски	93 530	108 062	115.5	245 734	283 483	115.4	Foreign

G-01: Структура на домашни и на странски туристи и ноќевања, април 2024 година
G-01: Structure of domestic and foreign tourists and nights spent, April 2024





T-02: Број на туристи и ноќевања по видови туристички места и по видови објекти за сместување, април 2024 година
T-02: Number of tourists and nights spent by types of tourist resorts and by types of accommodation establishments, April 2024

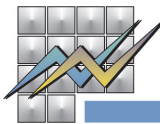
	Туристи Tourists			Ноќевања Nights spent			
	вкупно total	домашни domestic	странски foreign	вкупно total	домашни domestic	странски foreign	
Вкупно	81 752	18 774	62 978	151 720	43 658	108 062	Total
Вид на туристичко место							Types of tourist resorts
Скопје	33 154	3 741	29 413	59 748	6 967	52 781	Skopje
Бањски места	2 225	1 830	395	15 696	13 880	1 816	Spa resorts
Планински места	3 342	2 436	906	5 745	4 115	1 630	Mountain resorts
Езерски места	30 029	7 516	22 513	48 062	13 605	34 457	Lake resorts
Други места	13 002	3 251	9 751	22 469	5 091	17 378	Other resorts
Вид на сместувачки објекти							Types of accommodation establishments
Hotели - вкупно	76 662	16 226	60 436	135 269	32 193	103 076	Hotels - total
Hotели*****	24 472	4 876	19 596	41 484	8 178	33 306	Hotels*****
Hotели****	40 392	7 551	32 841	70 122	14 959	55 163	Hotels****
Hotели***	9 840	2 979	6 861	20 153	7 749	12 404	Hotels***
Hotели**	1 737	763	974	3 025	1 152	1 873	Hotels**
Hotели*	221	57	164	485	155	330	Hotels*
Мотели	271	36	235	460	36	424	Motels
Туристички апартмани	89	35	54	171	85	86	Tourist apartments
Преноќишта	1 218	606	612	2 148	1 096	1 052	Overnight lodging houses
Бањски лекувалишта	596	566	30	6 688	6 623	65	Spas
Планински домови и куќи	163	33	130	369	73	296	Mountain lodges and houses
Работнички одморалишта	445	228	217	2 197	1 569	628	Workers' vacation facilities
Детски и младински одморалишта	257	179	78	800	363	437	Children and youth vacation facilities
Кампови	50	1	49	71	3	68	Camps
Куќи, станови за одмор и соби за издавање - вкупно	1 166	733	433	2 185	1 428	757	Houses, vacation apartments and rooms for rent - total
Некатегоризирани објекти за сместување	835	131	704	1 362	189	1 173	Uncategorized accommodation establishments



T-03: Број на туристи и ноќевања по земја на припадност
T-03: Number of tourists and nights spent by countries of origin

	Туристи Tourists		Ноќевања Nights spent		
	IV 2024	Структура Structure	IV 2024	Структура Structure	
Странски туристи - вкупно	62 978	100.0	108 062	100.0	Foreign tourists - total
Австрија	982	1.6	1 559	1.4	Austria
Албанија	1 219	1.9	2 341	2.2	Albania
Белгија	306	0.5	634	0.6	Belgium
Белорусија	39	0.1	80	0.1	Belarus
Босна и Херцеговина	520	0.8	998	0.9	Bosnia and Herzegovina
Бугарија	2 319	3.7	3 286	3.0	Bulgaria
Велика Британија	712	1.1	1 267	1.2	Great Britain
Германија	3 254	5.2	6 187	5.7	Germany
Грција	2 766	4.4	4 554	4.2	Greece
Данска	292	0.5	546	0.5	Denmark
Естонија	49	0.1	128	0.1	Estonia
Ирска	110	0.2	199	0.2	Ireland
Исланд	61	0.1	85	0.1	Iceland
Италија	847	1.3	1 817	1.7	Italy
Кипар	101	0.2	161	0.1	Cyprus
Косово	1 221	1.9	2 336	2.2	Kosovo
Латвија	37	0.1	85	0.1	Latvia
Литванија	64	0.1	187	0.2	Lithuania
Луксембург	20	0.0	45	0.0	Luxembourg
Малта	145	0.2	298	0.3	Malta
Норвешка	306	0.5	963	0.9	Norway
Полска	1 373	2.2	2 411	2.2	Poland
Португалија	160	0.3	275	0.3	Portugal
Романија	1 008	1.6	2 210	2.0	Romania
Руска Федерација	82	0.1	135	0.1	Russian Federation
Словачка	312	0.5	1 531	1.4	Slovakia
Словенија	1 892	3.0	3 101	2.9	Slovenia
Србија	5 006	7.9	9 548	8.8	Serbia

Продолжува на страница 5 / Continuing on page 5



T-03: Број на туристи и ноќевања по земја на припадност
T-03: Number of tourists and nights spent by countries of origin

	Туристи Tourists		Ноќевања Nights spent		
	IV 2024	Структура Structure	IV 2024	Структура Structure	
Турција	25 324	40.2	35 668	33.0	Turkey
Украина	421	0.7	2 344	2.2	Ukraine
Унгарија	353	0.6	616	0.6	Hungary
Финска	173	0.3	366	0.3	Finland
Франција	645	1.0	1 308	1.2	France
Холандија	905	1.4	1 722	1.6	Netherlands
Хрватска	2 116	3.4	3 722	3.4	Croatia
Црна Гора	392	0.6	753	0.7	Montenegro
Чешка	210	0.3	392	0.4	Czech Republic
Швајцарија	548	0.9	1 253	1.2	Switzerland
Шведска	566	0.9	1 156	1.1	Sweden
Шпанија	599	1.0	979	0.9	Spain
Други европски земји	315	0.5	744	0.7	Other European countries
Јужна Африка	10	0.0	20	0.0	South Africa
Други африкански земји	71	0.1	166	0.2	Other African countries
Канада	161	0.3	311	0.3	Canada
САД	1 729	2.7	3 326	3.1	USA
Други северноамерикански земји	104	0.2	593	0.5	Other North-American countries
Бразил	198	0.3	268	0.2	Brazil
Други земји од Јужна и Средна Америка	166	0.3	288	0.3	Other countries of South and Middle America
Израел	590	0.9	1 410	1.3	Israel
Јапонија	165	0.3	265	0.2	Japan
Кина	535	0.8	787	0.7	China
Кореја, Република	124	0.2	168	0.2	Korea (Republic of)
Други азиски земји	1 084	1.7	2 033	1.9	Other Asian countries
Австралија	194	0.3	351	0.3	Australia
Нов Зеланд	22	0.0	29	0.0	New Zealand
Други земји од Австралија и Океанија	55	0.1	57	0.1	Other countries of Oceania

Подетални информации може да најдете на веб-страницата на Државниот завод за статистика.

Further information about the statistics can be found on the web page of the State Statistical Office.

Издавач: Државен завод за статистика
Скопје, „Даме Груев“ 4, Факс: 02 3111 336
Подготвил: Златко Мирчевски
Publisher: State Statistical Office
Skopje, Dame Gruev 4, Fax: +389 2 3111 336
Prepared by: Zlatko Mirchevski

Кориснички барања
Телефон: 02 3295 741
Ел.пошта: info@stat.gov.mk
User requests
Tel: +389 2 3295 741
E-mail: info@stat.gov.mk

Прашања и информации
Телефон: 02 3295 666
Ел.пошта: press@stat.gov.mk
Enquiries and information
Tel: +389 2 3295 666
E-mail: press@stat.gov.mk

При користење на податоците да се наведе изворот
When using data, please state the source