

ТУРИЗАМ - TOURISM

СООПШТЕНИЕ - NEWS RELEASE

Туризам, март 2023 година

Според податоците на Државниот завод за статистика, бројот на туристите во март 2023 година изнесува 47 490, од кои 32.5 % се домашни туристи, а 67.5 % се странски туристи.

Бројот на ноќевањата во март 2023 година изнесува 94 985, од кои 36.4 % се од домашните туристи, а 63.6 % од странските туристи.

Во периодот јануари – март 2023 година, во однос на истиот период од претходната година, бројот на туристите е зголемен за 14.9 %, и тоа: кај домашните туристи има намалување за 7.4 %, а кај странските има зголемување за 35.1 %.

Во периодот јануари – март 2023 година, во однос на истиот период од претходната година, бројот на ноќевањата е зголемен за 6.3 %, и тоа: кај домашните туристи има намалување за 6.8 %, а кај странските има зголемување за 18.9 %.

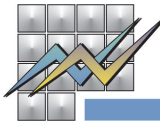
Tourism, March 2023

According to the data of the State Statistical Office, the number of tourists in March 2023 was 47 490, of which 32.5% were domestic tourists and the other 67.5% were foreign tourists.

The number of nights spent in March 2023 was 94 985, of which 36.4% are realised by domestic and the other 63.6% are realised by foreign tourists.

In the period January - March 2023, compared to the same period last year, the number of tourists increased by 14.9%: the number of domestic tourists decreased by 7.4%, while that of foreign tourists increased by 35.1%.

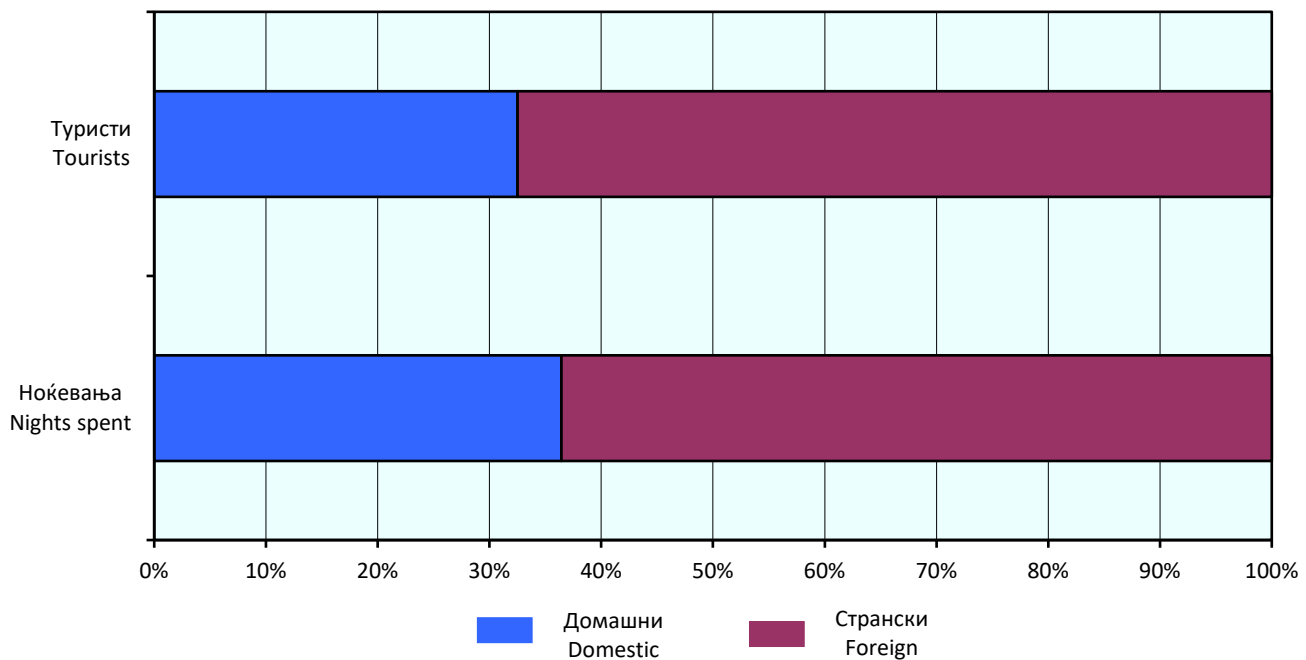
In the period January - March 2023, compared to the same period last year, the number of nights spent increased by 6.3%: the number of nights spent by domestic tourists decreased by 6.8%, while those by foreign tourists increased by 18.9%.

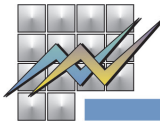


T-01: Број на туристи и ноќевања
T-01: Number of tourists and nights spent

	III 2022	III 2023	III 2023 ----- III 2022	I-III 2022	I-III 2023	I-III 2023 ----- I-III 2022	
Број на туристи							Number of tourists
Вкупно	39 786	47 490	119.4	114 763	131 847	114.9	Total
Домашни	17 145	15 443	90.1	54 675	50 656	92.6	Domestic
Странски	22 641	32 047	141.5	60 088	81 191	135.1	Foreign
Број на ноќевања							Number of nights spent
Вкупно	87 074	94 985	109.1	250 717	266 562	106.3	Total
Домашни	38 361	34 619	90.2	122 703	114 358	93.2	Domestic
Странски	48 713	60 366	123.9	128 014	152 204	118.9	Foreign

G-01: Структура на домашни и на странски туристи и ноќевања, март 2023 година
G-01: Structure of domestic and foreign tourists and nights spent, March 2023





T-02: Број на туристи и ноќевања по видови туристички места и по видови објекти за сместување, март 2023 година
T-02: Number of tourists and nights spent by types of tourist resorts and by types of accommodation establishments, March 2023

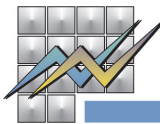
	Туристи Tourists			Ноќевања Nights spent			
	вкупно total	домашни domestic	странски foreign	вкупно total	домашни domestic	странски foreign	
Вкупно	47 490	15 443	32 047	94 985	34 619	60 366	Total
Вид на туристичко место							Types of tourist resorts
Скопје	22 413	3 347	19 066	40 272	6 992	33 280	Skopje
Бањски места	1 821	1 490	331	11 155	9 265	1 890	Spa resorts
Планински места	3 723	2 743	980	6 092	4 591	1 501	Mountain resorts
Езерски места	10 764	4 999	5 765	18 471	8 168	10 303	Lake resorts
Други места	8 769	2 864	5 905	18 995	5 603	13 392	Other resorts
Вид на сместувачки објекти							Types of accommodation establishments
Hotели - вкупно	43 495	12 400	31 095	81 417	24 550	56 867	Hotels - total
Hotели*****	15 780	3 859	11 921	27 593	7 490	20 103	Hotels*****
Hotели****	20 213	5 778	14 435	37 662	10 583	27 079	Hotels****
Hotели***	5 324	1 772	3 552	11 584	4 265	7 319	Hotels***
Hotели**	1 636	761	875	3 458	1 613	1 845	Hotels**
Hotели*	542	230	312	1 120	599	521	Hotels*
Мотели	119	41	78	1 434	505	929	Motels
Туристички апартмани	2	2	-	2	2	-	Tourist apartments
Преноќишта	570	382	188	859	559	300	Overnight lodging houses
Бањски лекувалишта	684	629	55	6 003	5 275	728	Spas
Планински домови и куќи	98	52	46	177	92	85	Mountain lodges and houses
Работнички одморалишта	548	250	298	1 575	785	790	Workers' vacation facilities
Детски и младински одморалишта	385	329	56	625	366	259	Children and youth vacation facilities
Куќи, станови за одмор и соби за издавање - вкупно	1 306	1 208	98	2 459	2 301	158	Houses, vacation apartments and rooms for rent - total
Некатегоризирани објекти за сместување	283	150	133	434	184	250	Uncategorized accommodation establishments



T-03: Број на туристи и ноќевања по земја на припадност
T-03: Number of tourists and nights spent by countries of origin

	Туристи Tourists		Ноќевања Nights spent		
	III 2023	Структура Structure	III 2023	Структура Structure	
Странски туристи - вкупно	32 047	100.0	60 366	100.0	Foreign tourists - total
Австрија	443	1.4	719	1.2	Austria
Албанија	1 337	4.2	2 326	3.9	Albania
Белгија	262	0.8	596	1.0	Belgium
Белорусија	11	0.0	15	0.0	Belarus
Босна и Херцеговина	617	1.9	1 256	2.1	Bosnia and Herzegovina
Бугарија	1 992	6.2	3 067	5.1	Bulgaria
Велика Британија	624	1.9	1 394	2.3	Great Britain
Германија	1 704	5.3	3 354	5.6	Germany
Грција	3 154	9.8	5 068	8.4	Greece
Данска	400	1.2	690	1.1	Denmark
Естонија	39	0.1	91	0.2	Estonia
Ирска	78	0.2	153	0.3	Ireland
Исланд	23	0.1	75	0.1	Iceland
Италија	821	2.6	2 110	3.5	Italy
Кипар	27	0.1	101	0.2	Cyprus
Косово	1 381	4.3	2 456	4.1	Kosovo
Латвија	50	0.2	125	0.2	Latvia
Литванија	95	0.3	319	0.5	Lithuania
Луксембург	14	0.0	16	0.0	Luxembourg
Малта	78	0.2	166	0.3	Malta
Норвешка	153	0.5	308	0.5	Norway
Полска	404	1.3	789	1.3	Poland
Португалија	115	0.4	339	0.6	Portugal
Романија	720	2.2	1 665	2.8	Romania
Руска Федерација	100	0.3	159	0.3	Russian Federation
Словачка	384	1.2	996	1.6	Slovakia
Словенија	923	2.9	1 948	3.2	Slovenia
Србија	3 503	10.9	6 227	10.3	Serbia

Продолжува на страница 5 / Continuing on page 5



T-03: Број на туристи и ноќевања по земја на припадност
T-03: Number of tourists and nights spent by countries of origin

	Туристи Tourists		Ноќевања Nights spent		
	III 2023	Структура Structure	III 2023	Структура Structure	
Турција	4 187	13.1	7 501	12.4	Turkey
Украина	361	1.1	704	1.2	Ukraine
Унгарија	270	0.8	591	1.0	Hungary
Финска	68	0.2	145	0.2	Finland
Франција	287	0.9	504	0.8	France
Холандија	645	2.0	1 079	1.8	Netherlands
Хрватска	1 379	4.3	2 541	4.2	Croatia
Црна Гора	500	1.6	874	1.4	Montenegro
Чешка	172	0.5	1 141	1.9	Czech Republic
Швајцарија	361	1.1	812	1.3	Switzerland
Шведска	488	1.5	1 164	1.9	Sweden
Шпанија	285	0.9	613	1.0	Spain
Други европски земји	214	0.7	347	0.6	Other European countries
Јужна Африка	12	0.0	28	0.0	South Africa
Други африкански земји	53	0.2	106	0.2	Other African countries
Канада	91	0.3	151	0.3	Canada
САД	1 083	3.4	1 934	3.2	USA
Други северноамерикански земји	14	0.0	22	0.0	Other North-American countries
Бразил	21	0.1	32	0.1	Brazil
Други земји од Јужна и Средна Америка	50	0.2	147	0.2	Other countries of South and Middle America
Израел	411	1.3	658	1.1	Israel
Јапонија	67	0.2	132	0.2	Japan
Кина	238	0.7	581	1.0	China
Кореја, Република	59	0.2	75	0.1	Korea (Republic of)
Други азиски земји	1 204	3.8	1 798	3.0	Other Asian countries
Австралија	56	0.2	107	0.2	Australia
Нов Зеланд	7	0.0	11	0.0	New Zealand
Други земји од Австралија и Океанија	12	0.0	40	0.1	Other countries of Oceania

Подетални информации може да најдете на веб-страницата на Државниот завод за статистика.

Further information about the statistics can be found on the web page of the State Statistical Office.

Издавач: Државен завод за статистика
Скопје, „Даме Груев“ 4, Факс: 02 3111 336
Подготвил: Златко Мирчевски
Publisher: State Statistical Office
Skopje, Dame Gruev 4, Fax: +389 2 3111 336
Prepared by: Zlatko Mirchevski

Кориснички барања
Телефон: 02 3295 741
Ел.пошта: info@stat.gov.mk
User requests
Tel: +389 2 3295 741
E-mail: info@stat.gov.mk

Прашања и информации
Телефон: 02 3295 666
Ел.пошта: press@stat.gov.mk
Enquiries and information
Tel: +389 2 3295 666
E-mail: press@stat.gov.mk

При користење на податоците да се наведе изворот
When using data, please state the source