

ТУРИЗАМ - TOURISM

СООПШТЕНИЕ - NEWS RELEASE

Туризам, февруари 2022 година

Според податоците на Државниот завод за статистика, бројот на туристите во февруари 2022 година изнесува 35 642, од кои 46.9 % се домашни туристи, а 53.1 % се странски туристи.

Бројот на ноќевањата во февруари 2022 година изнесува 76 536, од кои 45.9 % се од домашните туристи, а 54.1 % од странските туристи.

Во периодот јануари – февруари 2022 година, во однос на истиот период од претходната година, бројот на туристите е зголемен за 34.7 %, и тоа: кај домашните туристи има зголемување за 13.3 %, а кај странските зголемувањето е за 66.2 %.

Во периодот јануари – февруари 2022 година, во однос на истиот период од претходната година, бројот на ноќевањата е зголемен за 30.9 %, и тоа: кај домашните туристи има зголемување за 14.6 %, а кај странските зголемувањето е за 54.1 %.

Tourism, February 2022

According to the data of the State Statistical Office, the number of tourists in February 2022 was 35 642, of which 46.9% were domestic tourists and 53.1% were foreign tourists.

The number of nights spent in February 2022 was 76 536, of which 45.9% were by domestic and 54.1% by foreign tourists.

In the period January - February 2022, compared to the same period last year, the number of tourists increased by 34.7%: the number of domestic tourists increased by 13.3%, and that of foreign tourists increased by 66.2%.

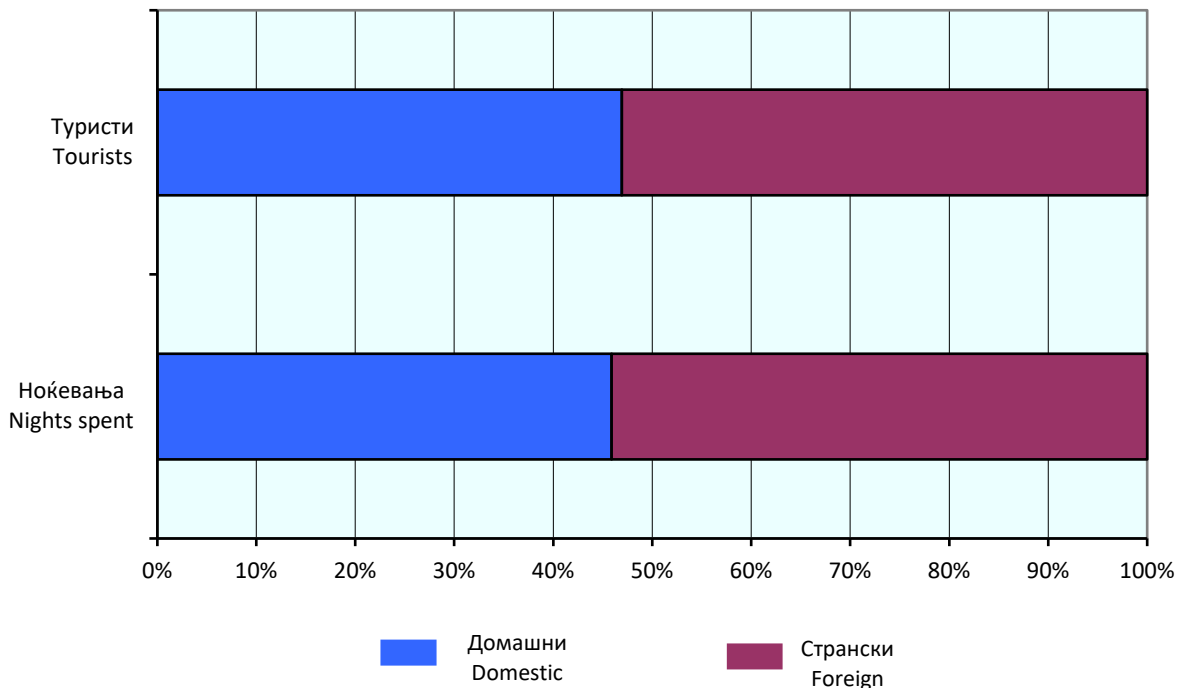
In the period January - February 2022, compared to the same period last year, the number of nights spent increased by 30.9%: the number of nights spent by domestic tourists increased by 14.6%, while those by foreign tourists increased by 54.1%.

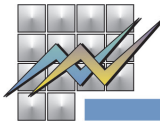


T-01: Број на туристи и ноќевања
T-01: Number of tourists and nights spent

| | II 2021 | II 2022 | $\frac{\text{II 2022}}{\text{II 2021}}$ | I-II 2021 | I-II 2022 | $\frac{\text{I-II 2022}}{\text{I-II 2021}}$ | |
|-------------------------|---------------|---------------|---|----------------|----------------|---|-------------------------------|
| Број на туристи | | | | | | | Number of tourists |
| Вкупно | 27 569 | 35 642 | 129.3 | 55 671 | 74 977 | 134.7 | Total |
| Домашни | 15 734 | 16 730 | 106.3 | 33 135 | 37 530 | 113.3 | Domestic |
| Странски | 11 835 | 18 912 | 159.8 | 22 536 | 37 447 | 166.2 | Foreign |
| Број на ноќевања | | | | | | | Number of nights spent |
| Вкупно | 60 013 | 76 536 | 127.5 | 125 044 | 163 643 | 130.9 | Total |
| Домашни | 33 239 | 35 127 | 105.7 | 73 568 | 84 342 | 114.6 | Domestic |
| Странски | 26 774 | 41 409 | 154.7 | 51 476 | 79 301 | 154.1 | Foreign |

G-01: Структура на домашни и на странски туристи и ноќевања, февруари 2022 година
G-01: Structure of domestic and foreign tourists and nights spent, February 2022





T-02: Број на туристи и ноќевања по видови туристички места и по видови објекти за сместување, февруари 2022 година
T-02: Number of tourists and nights spent by types of tourist resorts and by types of accommodation establishments, February 2022

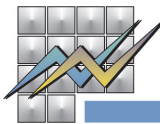
| | Туристи Tourists | | | Ноќевања Nights spent | | | |
|--|---------------------|---------------------|---------------------|--------------------------|---------------------|---------------------|--|
| | вкупно total | домашни domestic | странски foreign | вкупно total | домашни domestic | странски foreign | |
| Вкупно | 35 642 | 16 730 | 18 912 | 76 536 | 35 127 | 41 409 | Total |
| Вид на туристичко место | | | | | | | Types of tourist resorts |
| Скопје | 12 358 | 2 300 | 10 058 | 23 002 | 3 675 | 19 327 | Skopje |
| Бањски места | 1 642 | 1 389 | 253 | 8 915 | 7 454 | 1 461 | Spa resorts |
| Планински места | 5 897 | 4 574 | 1 323 | 11 482 | 8 845 | 2 637 | Mountain resorts |
| Езерски места | 8 895 | 5 283 | 3 612 | 17 904 | 9 208 | 8 696 | Lake resorts |
| Други места | 6 850 | 3 184 | 3 666 | 15 233 | 5 945 | 9 288 | Other resorts |
| Вид на сместувачки објекти | | | | | | | Types of accommodation establishments |
| Хотели - вкупно | 31 748 | 13 333 | 18 415 | 62 257 | 23 593 | 38 664 | Hotels - total |
| Хотели***** | 11 711 | 3 454 | 8 257 | 20 568 | 5 519 | 15 049 | Hotels***** |
| Хотели**** | 13 280 | 6 494 | 6 786 | 27 149 | 11 302 | 15 847 | Hotels**** |
| Хотели*** | 4 881 | 2 438 | 2 443 | 10 086 | 5 016 | 5 070 | Hotels*** |
| Хотели** | 1 505 | 755 | 750 | 3 774 | 1 389 | 2 385 | Hotels** |
| Хотели* | 371 | 192 | 179 | 680 | 367 | 313 | Hotels* |
| Мотели | 197 | 73 | 124 | 2 500 | 1 037 | 1 463 | Motels |
| Туристички апартмани | 124 | 24 | 100 | 404 | 80 | 324 | Tourist apartments |
| Преноќишта | 350 | 276 | 74 | 649 | 527 | 122 | Overnight lodging houses |
| Бањски лекувалишта | 470 | 426 | 44 | 4 766 | 4 141 | 625 | Spas |
| Планински домови и куќи | 41 | 28 | 13 | 67 | 52 | 15 | Mountain lodges and houses |
| Работнички одморалишта | 449 | 449 | - | 1 481 | 1 481 | - | Workers' vacation facilities |
| Детски и младински одморалишта | 292 | 292 | - | 644 | 644 | - | Children and youth vacation facilities |
| Куќи, станови за одмор и соби за издавање - вкупно | 1 664 | 1 639 | 25 | 3 369 | 3 333 | 36 | Houses, vacation apartments and rooms for rent - total |
| Некатегоризирани објекти за сместување | 307 | 190 | 117 | 399 | 239 | 160 | Uncategorized accommodation establishments |



T-03: Број на туристи и ноќевања по земја на припадност
T-03: Number of tourists and nights spent by countries of origin

| | Туристи Tourists | | Ноќевања Nights spent | | |
|----------------------------------|---------------------|------------------------|--------------------------|------------------------|---------------------------------|
| | II 2022 | Структура Structure | II 2022 | Структура Structure | |
| Странски туристи - вкупно | 18 912 | 100.0 | 41 409 | 100.0 | Foreign tourists - total |
| Австрија | 251 | 1.3 | 431 | 1.0 | Austria |
| Албанија | 1 798 | 9.5 | 2 513 | 6.1 | Albania |
| Белгија | 195 | 1.0 | 453 | 1.1 | Belgium |
| Белорусија | 4 | 0.0 | 4 | 0.0 | Belarus |
| Босна и Херцеговина | 168 | 0.9 | 336 | 0.8 | Bosnia and Herzegovina |
| Бугарија | 899 | 4.8 | 1 892 | 4.6 | Bulgaria |
| Велика Британија | 414 | 2.2 | 901 | 2.2 | Great Britain |
| Германија | 796 | 4.2 | 1 856 | 4.5 | Germany |
| Грција | 1 606 | 8.5 | 2 502 | 6.0 | Greece |
| Данска | 137 | 0.7 | 280 | 0.7 | Denmark |
| Естонија | 10 | 0.1 | 21 | 0.0 | Estonia |
| Ирска | 47 | 0.2 | 109 | 0.3 | Ireland |
| Исланд | 27 | 0.1 | 32 | 0.1 | Iceland |
| Италија | 347 | 1.8 | 929 | 2.2 | Italy |
| Кипар | 17 | 0.1 | 64 | 0.2 | Cyprus |
| Косово | 2 592 | 13.7 | 5 025 | 12.1 | Kosovo |
| Латвија | 17 | 0.1 | 67 | 0.2 | Latvia |
| Литванија | 25 | 0.1 | 86 | 0.2 | Lithuania |
| Луксембург | 19 | 0.1 | 53 | 0.1 | Luxembourg |
| Малта | 81 | 0.4 | 152 | 0.4 | Malta |
| Норвешка | 87 | 0.5 | 134 | 0.3 | Norway |
| Полска | 182 | 1.0 | 423 | 1.0 | Poland |
| Португалија | 108 | 0.6 | 822 | 2.0 | Portugal |
| Романија | 221 | 1.2 | 520 | 1.3 | Romania |
| Руска Федерација | 260 | 1.4 | 598 | 1.4 | Russian Federation |
| Словачка | 61 | 0.3 | 470 | 1.1 | Slovakia |
| Словенија | 291 | 1.5 | 741 | 1.8 | Slovenia |
| Србија | 2 442 | 12.9 | 6 313 | 15.2 | Serbia |

Продолжува на страница 5 / Continuing on page 5



T-03: Број на туристи и ноќевања по земја на припадност
T-03: Number of tourists and nights spent by countries of origin

| | Туристи Tourists | | Ноќевања Nights spent | | |
|---------------------------------------|---------------------|------------------------|--------------------------|------------------------|---|
| | II 2022 | Структура Structure | II 2022 | Структура Structure | |
| Турција | 1 820 | 9.6 | 3 571 | 8.6 | Turkey |
| Украина | 65 | 0.3 | 111 | 0.3 | Ukraine |
| Унгарија | 103 | 0.5 | 365 | 0.9 | Hungary |
| Финска | 26 | 0.1 | 56 | 0.1 | Finland |
| Франција | 189 | 1.0 | 406 | 1.0 | France |
| Холандија | 217 | 1.2 | 424 | 1.0 | Netherlands |
| Хрватска | 696 | 3.7 | 1 540 | 3.7 | Croatia |
| Црна Гора | 220 | 1.2 | 466 | 1.1 | Montenegro |
| Чешка | 164 | 0.9 | 1 184 | 2.9 | Czech Republic |
| Швајцарија | 257 | 1.4 | 511 | 1.2 | Switzerland |
| Шведска | 193 | 1.0 | 481 | 1.2 | Sweden |
| Шпанија | 150 | 0.8 | 321 | 0.8 | Spain |
| Други европски земји | 183 | 1.0 | 291 | 0.7 | Other European countries |
| Други африкански земји | 61 | 0.3 | 330 | 0.8 | Other African countries |
| Канада | 42 | 0.2 | 147 | 0.3 | Canada |
| С А Д | 993 | 5.3 | 1 644 | 4.0 | USA |
| Други северно-американски земји | 7 | 0.0 | 35 | 0.1 | Other North-American countries |
| Бразил | 8 | 0.0 | 25 | 0.1 | Brazil |
| Други земји од Јужна и Средна Америка | 47 | 0.3 | 106 | 0.3 | Other countries of South and Middle America |
| Израел | 31 | 0.2 | 71 | 0.2 | Israel |
| Јапонија | 97 | 0.5 | 123 | 0.3 | Japan |
| Кина | 32 | 0.2 | 82 | 0.2 | China |
| Кореја, Република | 3 | 0.0 | 3 | 0.0 | Korea (Republic of) |
| Други азиски земји | 187 | 1.0 | 1 328 | 0.0 | Other Asian countries |
| Австралија | 15 | 0.1 | 51 | 3.2 | Australia |
| Нов Зеланд | 4 | 0.0 | 10 | 0.1 | New Zealand |

Подетални информации може да најдете на веб-страницата на Државниот завод за статистика.

Further information about the statistics can be found on the web page of the State Statistical Office.

Издавач: Државен завод за статистика
Скопје, „Даме Груев“ 4, Факс: 02 3111 336
Подготвил: Златко Мирчевски
Publisher: State Statistical Office
Skopje, Dame Gruev 4, Fax: +389 2 3111 336
Prepared by: Zlatko Mirchevski

Кориснички барања
Телефон: 02 3295 741
Ел.пошта: info@stat.gov.mk
User requests
Tel: +389 2 3295 741
E-mail: info@stat.gov.mk

Прашања и информации
Телефон: 02 3295 666
Ел.пошта: press@stat.gov.mk
Enquiries and information
Tel: +389 2 3295 666
E-mail: press@stat.gov.mk

При користење на податоците да се наведе изворот
When using data, please state the source