

## ТУРИЗАМ - TOURISM

### СООПШТЕНИЕ - NEWS RELEASE

#### Туризам, мај 2020 година

Според податоците на Државниот завод за статистика, бројот на туристите во мај 2020 година изнесува 838, а бројот на ноќевањата изнесува 4 946.

Бројот на туристите во мај 2020 година, во однос на мај 2019 година, е намален за 99.2 %, а бројот на ноќевањата е намален за 97.6 %.

Бројот на домашните туристи во мај 2020 година, во однос на мај 2019 година, е намален за 97.8 %, а бројот на странските туристи е намален за 99.7 %.

Бројот на ноќевањата на домашните туристи во мај 2020 година, во однос на мај 2019 година, е намален за 96.7 %, а бројот на ноќевањата на странските туристи е намален за 98.0 %.

Во периодот јануари – мај 2020 година, во однос на истиот период од претходната година, бројот на туристите е намален за 63.2 %, и тоа: кај домашните туристи има намалување за 58.2 %, а кај странските има намалување за 65.6 %.

Во периодот јануари – мај 2020 година, во однос на истиот период од претходната година, бројот на ноќевањата е намален за 62.3 %, и тоа: кај домашните туристи има намалување за 56.0 %, а кај странските има намалување за 66.0 %.

#### Tourism, May 2020

According to the data of the State Statistical Office, the number of tourists in May 2020 was 838, and the number of nights spent by tourists was 4 946.

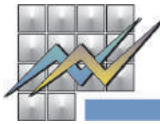
The number of tourists in May 2020, compared to May 2019, decreased by 99.2%, and the number of nights spent decreased by 97.6%.

The number of domestic tourists in May 2020, compared to May 2019, decreased by 97.8%, while the number of foreign tourists decreased by 99.7%.

The number of nights spent by domestic tourists in May 2020, compared to May 2019, decreased by 96.7%, and the number of nights spent by foreign tourists decreased by 98.0%.

In the period January - May 2020, compared to the same period last year, the number of tourists decreased by 63.2%: the number of domestic tourists decreased by 58.2%, while that of foreign tourists decreased by 65.6%.

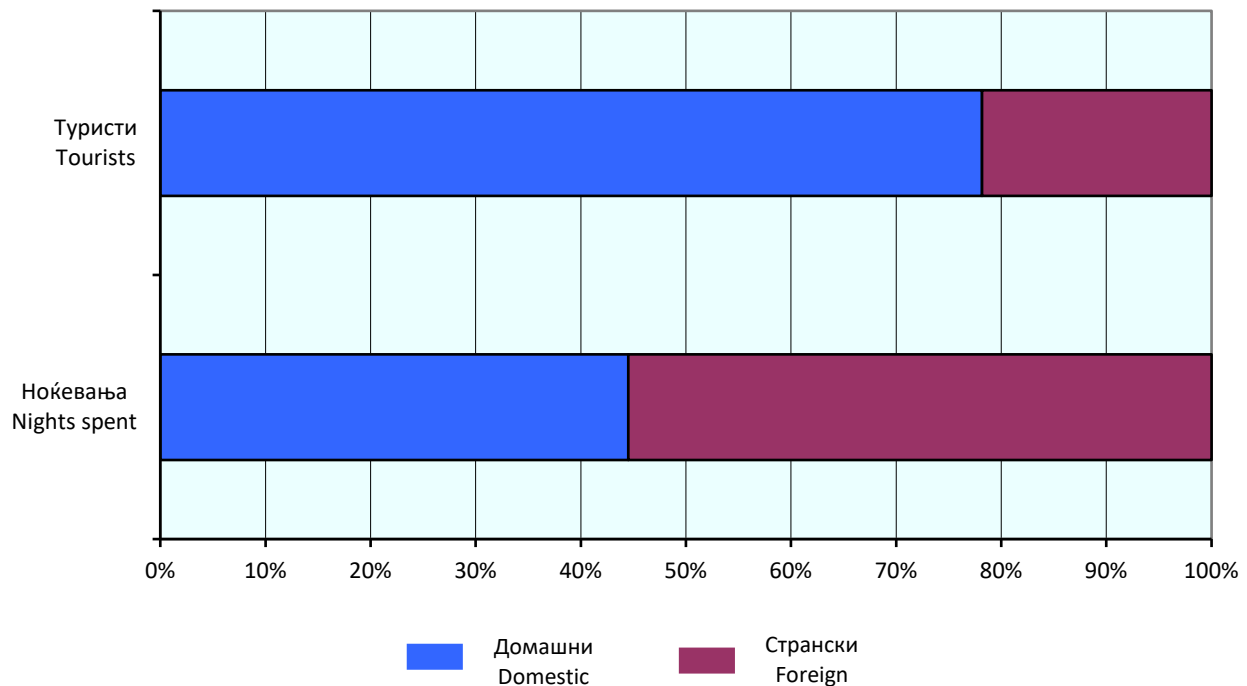
In the period January - May 2020, compared to the same period last year, the number of nights spent decreased by 62.3%: the number of nights spent by domestic tourists decreased by 56.0%, while those by foreign tourists decreased by 66.0%.

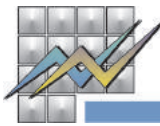


**T-01: Број на туристи и ноќевања**  
**T-01: Number of tourists and nights spent**

|                         | V 2019         | V 2020       | $\frac{V\ 2020}{V\ 2019}$ | I-V 2019       | I-V 2020       | $\frac{I-V\ 2020}{I-V\ 2019}$ |                               |
|-------------------------|----------------|--------------|---------------------------|----------------|----------------|-------------------------------|-------------------------------|
| <b>Број на туристи</b>  |                |              |                           |                |                |                               | <b>Number of tourists</b>     |
| <b>Вкупно</b>           | <b>98 998</b>  | <b>838</b>   | <b>0.8</b>                | <b>331 528</b> | <b>122 076</b> | <b>36.8</b>                   | <b>Total</b>                  |
| Домашни                 | 30 118         | 655          | 2.2                       | 108 582        | 45 392         | 41.8                          | Domestic                      |
| Странски                | 68 880         | 183          | 0.3                       | 222 946        | 76 684         | 34.4                          | Foreign                       |
| <b>Број на ноќевања</b> |                |              |                           |                |                |                               | <b>Number of nights spent</b> |
| <b>Вкупно</b>           | <b>205 356</b> | <b>4 946</b> | <b>2.4</b>                | <b>678 786</b> | <b>256 200</b> | <b>37.7</b>                   | <b>Total</b>                  |
| Домашни                 | 66 120         | 2 202        | 3.3                       | 252 279        | 110 994        | 44.0                          | Domestic                      |
| Странски                | 139 236        | 2 744        | 2.0                       | 426 507        | 145 206        | 34.0                          | Foreign                       |

**Г-01: Структура на домашни и на странски туристи и ноќевања, мај 2020**  
**G-01: Structure of domestic and foreign tourists and nights spent, May 2020**

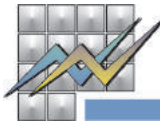




T-02: Број на туристи и ноќевања по видови туристички места и по видови објекти за сместување, мај 2020

T-02: Number of tourists and nights spent by types of tourist resorts and by types of accommodation establishments, May 2020

|  | Туристи<br>Tourists |                     |                     | Ноќевања<br>Nights spent |                     |                     |  |
|--|---------------------|---------------------|---------------------|--------------------------|---------------------|---------------------|--|
|  | вкупно<br>total     | домашни<br>domestic | странски<br>foreign | вкупно<br>total          | домашни<br>domestic | странски<br>foreign |  |
| <b>Вкупно</b>                                      | <b>838</b>          | <b>655</b>          | <b>183</b>          | <b>4 946</b>             | <b>2 202</b>        | <b>2 744</b>        | <b>Total</b>   |
| <b>Вид на туристичко место</b>                     |                     |                     |                     |                          |                     |                     | <b>Types of tourist resorts</b>                        |
| Скопје   | 287                 | 247                 | 40                  | 782                      | 340                 | 442                 | Skopje   |
| Бањски места                                       | 110                 | 25                  | 85                  | 1 594                    | 209                 | 1 385               | Spa resorts  |
| Планински места                                    | 9                   | 9                   | -                   | 11                       | 11                  | -                   | Mountain resorts                                       |
| Езерски места                                      | 199                 | 171                 | 28                  | 1 114                    | 882                 | 232                 | Lake resorts   |
| Други места  | 233                 | 203                 | 30                  | 1 445                    | 760                 | 685                 | Other resorts  |
| <b>Вид на сместувачки објекти</b>                  |                     |                     |                     |                          |                     |                     | <b>Types of accommodation establishments</b>           |
| <b>Хотели - вкупно</b>                             | <b>261</b>          | <b>179</b>          | <b>82</b>           | <b>1 522</b>             | <b>357</b>          | <b>1 165</b>        | <b>Hotels - total</b>                                  |
| Хотели*****  | 44                  | 26                  | 18                  | 293                      | 35                  | 258                 | Hotels*****  |
| Хотели****   | 108                 | 72                  | 36                  | 496                      | 136                 | 360                 | Hotels****   |
| Хотели***  | 93                  | 67                  | 26                  | 690                      | 145                 | 545                 | Hotels***  |
| Хотели**   | 5                   | 4                   | 1                   | 8                        | 7                   | 1                   | Hotels**   |
| Хотели*  | 11                  | 10                  | 1                   | 35                       | 34                  | 1                   | Hotels*  |
| Мотели   | 30                  | 30                  | -                   | 180                      | 180                 | -                   | Motels   |
| Туристички апартмани                               | 69                  | 57                  | 12                  | 299                      | 142                 | 157                 | Tourist apartments                                     |
| Преноќишта   | 177                 | 174                 | 3                   | 195                      | 189                 | 6                   | Overnight lodging houses                               |
| Бањски лекувалишта                                 | 110                 | 25                  | 85                  | 1 594                    | 209                 | 1 385               | Spas   |
| Работнички одморалишта                             | 72                  | 72                  | -                   | 494                      | 494                 | -                   | Workers' vacation facilities                           |
| Кампови  | 39                  | 39                  | -                   | 39                       | 39                  | -                   | Camps  |
| Куќи, станови за одмор и соби за издавање - вкупно | 59                  | 58                  | 1                   | 303                      | 272                 | 31                  | Houses, vacation apartments and rooms for rent - total |
| Некатегоризирани објекти за сместување             | 21                  | 21                  | -                   | 320                      | 320                 | -                   | Uncategorized accommodation establishments             |



**T-03: Број на туристи и ноќевања по земја на припадност**  
**T-03: Number of tourists and nights spent by countries of origin**

|                                       | Туристи<br>Tourists |                        | Ноќевања<br>Nights spent |                        |   |
|---------------------------------------|---------------------|------------------------|--------------------------|------------------------|---|
|                                       | V 2020              | Структура<br>Structure | V 2020                   | Структура<br>Structure |   |
| <b>Странски туристи - вкупно</b>      | <b>183</b>          | <b>100.0</b>           | <b>2 744</b>             | <b>100.0</b>           | <b>Foreign tourists - total</b>             |
| Австрија                              | 18                  | 9.8                    | 520                      | 18.9                   | Austria                                     |
| Босна и Херцеговина                   | 1                   | 0.6                    | 1                        | 0.0                    | Bosnia and Herzegovina                      |
| Грција                                | 2                   | 1.1                    | 61                       | 2.2                    | Greece                                      |
| Косово                                | 8                   | 4.4                    | 38                       | 1.4                    | Kosovo                                      |
| Полска                                | 21                  | 11.5                   | 141                      | 5.1                    | Poland                                      |
| Словачка                              | 9                   | 4.9                    | 261                      | 9.5                    | Slovakia                                    |
| Словенија                             | 16                  | 8.7                    | 110                      | 4.0                    | Slovenia                                    |
| Србија                                | 17                  | 9.3                    | 119                      | 4.3                    | Serbia                                      |
| Унгарија                              | 60                  | 32.8                   | 930                      | 33.9                   | Hungary                                     |
| Холандија                             | 2                   | 1.1                    | 2                        | 0.1                    | Netherlands                                 |
| Хрватска                              | 9                   | 4.9                    | 180                      | 6.6                    | Croatia                                     |
| Други европски земји                  | 4                   | 2.2                    | 84                       | 3.1                    | Other European countries                    |
| САД                                   | 1                   | 0.6                    | 2                        | 0.1                    | USA   |
| Други земји од Јужна и Средна Америка | 5                   | 2.7                    | 21                       | 0.8                    | Other countries of South and Middle America |
| Јапонија                              | 3                   | 1.6                    | 93                       | 3.4                    | Japan                                       |
| Кина                                  | 6                   | 3.3                    | 150                      | 5.5                    | China                                       |
| Други азиски земји                    | 1                   | 0.6                    | 31                       | 1.1                    | Other Asian countries                       |

Подетални информации може да најдете на веб-страницата на Државниот завод за статистика.

Further information about the statistics can be found on the web page of the State Statistical Office.

Издавач: Државен завод за статистика  
Скопје, „Даме Груев“ 4, Факс: 02 3111 336  
Подготвил: Златко Мирчевски  
Publisher: State Statistical Office  
Skopje, Dame Gruev 4, Fax: +389 2 3111 336  
Prepared by: Zlatko Mirchevski

Кориснички барања  
Телефон: 02 3295 741  
Ел.пошта: info@stat.gov.mk  
User requests  
Tel: +389 2 3295 741  
E-mail: info@stat.gov.mk

Прашања и информации  
Телефон: 02 3295 666  
Ел.пошта: press@stat.gov.mk  
Enquiries and information  
Tel: +389 2 3295 666  
E-mail: press@stat.gov.mk

При користење на податоците да се наведе изворот  
When using data, please state the source