

## ТУРИЗАМ - TOURISM

### СООПШТЕНИЕ - NEWS RELEASE

#### Туризам, декември 2019 година

Според податоците на Државниот завод за статистика, бројот на туристите во декември 2019 година изнесува 61 468, а бројот на ноќевањата изнесува 119 412.

Бројот на туристите во декември 2019 година, во однос на декември 2018 година, е зголемен за 8.7 %, а бројот на ноќевањата е зголемен за 4.8 %.

Бројот на домашните туристи во декември 2019 година, во однос на декември 2018 година, е зголемен за 1.7 %, а бројот на странските туристи е зголемен за 12.6 %.

Бројот на ноќевањата на домашните туристи во декември 2019 година, во однос на декември 2018 година, е зголемен за 0.4 %, а бројот на ноќевањата на странските туристи е зголемен за 7.8 %.

Во периодот јануари – декември 2019 година, во однос на истиот период од претходната година, купниот број на туристите е зголемен за 5.1 %, и тоа: кај домашните туристи има зголемување за 1.9 %, а кај странските има зголемување за 7.1 %.

Во периодот јануари – декември 2019 година, во однос на истиот период од претходната година, вкупниот број на ноќевањата е зголемен за 2.7 %, и тоа: бројот на ноќевањата на домашните туристи остана на исто ниво, а кај странските има зголемување за 5.8 %.

#### Tourism, December 2019

According to the data of the State Statistical Office, the number of tourists in December 2019 was 61 468, and the number of nights spent by tourists was 119 412.

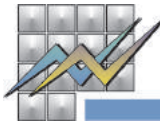
The number of tourists in December 2019, compared to December 2018, increased by 8.7%, and the number of nights spent increased by 4.8%.

The number of domestic tourists in December 2019, compared to December 2018, increased by 1.7%, while the number of foreign tourists increased by 12.6%.

The number of nights spent by domestic tourists in December 2019, compared to December 2018, increased by 0.4%, and the number of nights spent by foreign tourists increased by 7.8%.

In the period January - December 2019, compared to the same period last year, the total number of tourists increased by 5.1%: the number of domestic tourists increased by 1.9%, while that of foreign tourists increased by 7.1%.

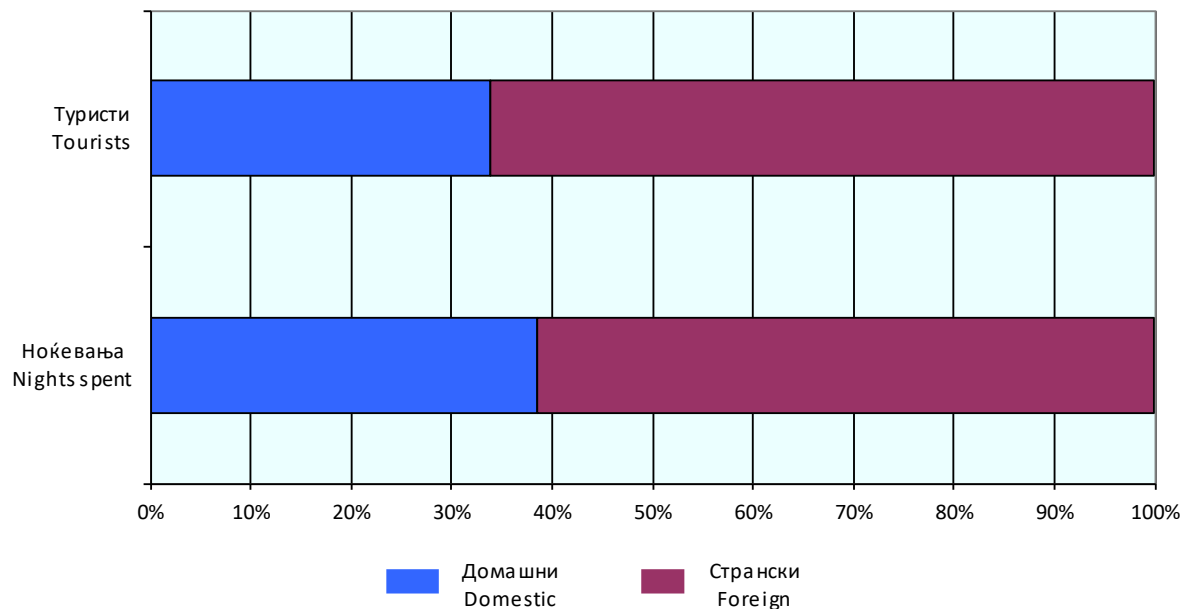
In the period January - December 2019, compared to the same period last year, the total number of nights spent increased by 2.7%: the number of nights spent by domestic tourists remained at the same level, while those by foreign tourists increased by 5.8%.

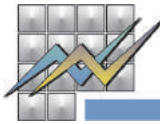


**T-01: Број на туристи и ноќевања**  
**T-01: Number of tourists and nights spent**

	XII 2018	XII 2019	XII 2019 ----- XII 2018	I-XII 2018	I-XII 2019	I-XII 2019 ----- I-XII 2018	
<b>Број на туристи</b>							<b>Number of tourists</b>
<b>Вкупно</b>	<b>56 556</b>	<b>61 468</b>	<b>108.7</b>	<b>1 126 935</b>	<b>1 184 963</b>	<b>105.1</b>	<b>Total</b>
Домашни	20 488	20 841	101.7	419 590	427 370	101.9	Domestic
Странски	36 068	40 627	112.6	707 345	757 593	107.1	Foreign
<b>Број на ноќевања</b>							<b>Number of nights spent</b>
<b>Вкупно</b>	<b>113 921</b>	<b>119 412</b>	<b>104.8</b>	<b>3 176 808</b>	<b>3 262 398</b>	<b>102.7</b>	<b>Total</b>
Домашни	45 726	45 899	100.4	1 685 273	1 684 627	100.0	Domestic
Странски	68 195	73 513	107.8	1 491 535	1 577 771	105.8	Foreign

**G-01: Структура на домашните и странските туристи и на ноќевањата, декември 2019**  
**G-01: Structure of domestic and foreign tourists and nights spent, December 2019**





**T-02: Број на туристи и ноќевања по видови туристички места и по видови објекти за сместување, декември 2019**  
**T-02: Number of tourists and nights spent by types of tourist resorts and by types of accommodation establishments, December 2019**

	Туристи Tourists			Ноќевања Nights spent			
	вкупно total	домашни domestic	странски foreign	вкупно total	домашни domestic	странски foreign	
<b>Вкупно</b>	<b>61 468</b>	<b>20 841</b>	<b>40 627</b>	<b>119 412</b>	<b>45 899</b>	<b>73 513</b>	<b>Total</b>
<b>Вид на туристичко место</b>							<b>Types of tourist resorts</b>
Скопје	23 133	3 843	19 290	40 208	5 634	34 574	Skopje
Бањски места	1 928	1 722	206	13 530	12 372	1 158	Spa resorts
Планински места	5 356	3 579	1 777	9 148	6 392	2 756	Mountain resorts
Езерски места	18 066	6 097	11 969	31 848	11 960	19 888	Lake resorts
Други места	12 985	5 600	7 385	24 678	9 541	15 137	Other resorts
<b>Вид на сместувачки објекти</b>							<b>Types of accommodation establishments</b>
<b>Хотели - вкупно</b>	<b>54 395</b>	<b>15 464</b>	<b>38 931</b>	<b>97 414</b>	<b>27 792</b>	<b>69 622</b>	<b>Hotels - total</b>
Хотели*****	18 477	4 430	14 047	29 119	6 470	22 649	Hotels*****
Хотели****	25 090	6 438	18 652	45 300	11 661	33 639	Hotels****
Хотели***	7 526	2 948	4 578	17 371	7 001	10 370	Hotels***
Хотели**	2 473	1 163	1 310	4 226	1 894	2 332	Hotels**
Хотели*	829	485	344	1 398	766	632	Hotels*
Пансиони	50	12	38	83	15	68	Boarding houses
Мотели	464	215	249	1 793	760	1 033	Motels
Туристички апартмани	99	35	64	190	35	155	Tourist apartments
Преноќишта	935	602	333	1 507	977	530	Overnight lodging houses
Бањски лекувалишта	875	826	49	7 196	6 850	346	Spas
Планински домови и куќи	136	32	104	136	32	104	Mountain lodges and houses
Работнички одморалишта	402	402	-	761	761	-	Workers' vacation facilities
Детски и младински одморалишта	100	82	18	279	148	131	Children and youth vacation facilities
Кампови	260	207	53	383	231	152	Camps
Куќи, станови за одмор и соби за издавање - вкупно	2 775	2 716	59	7 555	7 480	75	Houses, vacation apartments and rooms for rent - total
Некатегоризирани објекти за сместување	977	248	729	2 115	818	1 297	Uncategorized accommodation establishments

**T-03: Број на туристи и ноќевања по земја на припадност**  
**T-03: Number of tourists and nights spent by countries of origin**

	Туристи Tourists		Ноќевања Nights spent		
	XII 2019	Структура Structure	XII 2019	Структура Structure	
<b>Странски туристи - вкупно</b>	<b>40 627</b>	<b>100.0</b>	<b>73 513</b>	<b>100.0</b>	<b>Foreign tourists - total</b>
Австрија	379	0.9	1 279	1.7	Austria
Албанија	2 676	6.6	4 011	5.5	Albania
Белгија	169	0.4	377	0.5	Belgium
Белорусија	8	0.0	24	0.0	Belarus
Босна и Херцеговина	705	1.7	1 323	1.8	Bosnia and Herzegovina
Бугарија	7 483	18.4	13 141	17.9	Bulgaria
Велика Британија	432	1.1	900	1.2	Great Britain
Германија	851	2.1	1 831	2.5	Germany
Грција	5 651	13.9	8 586	11.7	Greece
Данска	75	0.2	177	0.2	Denmark
Естонија	21	0.1	46	0.1	Estonia
Ирска	51	0.1	112	0.2	Ireland
Исланд	2	0.0	4	0.0	Iceland
Италија	734	1.8	1 444	2.0	Italy
Кипар	82	0.2	211	0.3	Cyprus
Косово	2 237	5.5	3 788	5.2	Kosovo
Латвија	18	0.0	55	0.1	Latvia
Литванија	41	0.1	99	0.1	Lithuania
Луксембург	10	0.0	33	0.0	Luxembourg
Малта	182	0.5	432	0.6	Malta
Норвешка	95	0.2	181	0.3	Norway
Полска	360	0.9	1 342	1.8	Poland
Португалија	39	0.1	96	0.1	Portugal
Романија	746	1.8	1 513	2.1	Romania
Руска Федерација	285	0.7	1 096	1.5	Russian Federation
Словачка	137	0.3	240	0.3	Slovakia
Словенија	656	1.6	1 363	1.9	Slovenia
Србија	4 368	10.8	7 523	10.2	Serbia
Турција	3 154	7.8	5 739	7.8	Turkey
Украина	173	0.4	312	0.4	Ukraine

Продолжува на страница 5 / Continuing on page 5

**T-03: Број на туристи и ноќевања по земја на припадност**  
**T-03: Number of tourists and nights spent by countries of origin**

	Туристи Tourists		Ноќевања Nights spent		
	XII 2019	Структура Structure	XII 2019	Структура Structure	
Унгарија	211	0.5	468	0.6	Hungary
Финска	301	0.7	872	1.2	Finland
Франција	270	0.7	529	0.7	France
Холандија	283	0.7	581	0.8	Netherlands
Хрватска	1 287	3.2	2 565	3.5	Croatia
Црна Гора	751	1.9	1 286	1.8	Montenegro
Чешка	148	0.4	780	1.1	Czech Republic
Швајцарија	371	0.9	769	1.0	Switzerland
Шведска	341	0.8	711	1.0	Sweden
Шпанија	315	0.8	667	0.9	Spain
Други европски земји	196	0.5	441	0.6	Other European countries
Јужна Африка	17	0.0	31	0.0	South Africa
Други африкански земји	42	0.1	105	0.1	Other African countries
Канада	67	0.2	165	0.2	Canada
САД	617	1.5	1 251	1.7	USA
Други северноамерикански земји	23	0.1	38	0.1	Other North-American countries
Бразил	23	0.1	31	0.0	Brazil
Други земји од Јужна и Средна Америка	65	0.2	116	0.2	Other countries of South and Middle America
Израел	127	0.3	285	0.4	Israel
Јапонија	250	0.6	302	0.4	Japan
Кина	393	1.0	695	0.9	China
Кореја, Република	51	0.1	67	0.1	Korea (Republic of)
Други азиски земји	2 490	6.1	3 201	4.4	Other Asian countries
Австралија	79	0.2	157	0.2	Australia
Нов Зеланд	14	0.0	30	0.0	New Zealand
Други земји од Австралија и Океанија	75	0.2	92	0.1	Other countries of Oceania

Подетални информации може да најдете на веб-страницата на Државниот завод за статистика.

Further information about the statistics can be found on the web page of the State Statistical Office.

Издавач: Државен завод за статистика  
Скопје, „Даме Груев“ 4, Факс: 02 3111 336  
Подготвил: Златко Мирчевски  
Publisher: State Statistical Office  
Skopje, Dame Gruev 4, Fax: +389 2 3111 336  
Prepared by: Zlatko Mirchevski

Кориснички барања  
Телефон: 02 3295 741  
Ел.пошта: info@stat.gov.mk  
User requests  
Tel: +389 2 3295 741  
E-mail: info@stat.gov.mk

Прашања и информации  
Телефон: 02 3295 666  
Ел.пошта: press@stat.gov.mk  
Enquiries and information  
Tel: +389 2 3295 666  
E-mail: press@stat.gov.mk

При користење на податоците да се наведе изворот  
When using data, please state the source