

ТУРИЗАМ - TOURISM

СООПШТЕНИЕ - NEWS RELEASE

Туризам, јуни 2019

Според податоците на Државниот завод за статистика, бројот на туристите во јуни 2019 година изнесува 119 334, а бројот на ноќевањата изнесува 264 821.

Бројот на туристите во јуни 2019 година, во однос на јуни 2018 година, е зголемен за 16.6 %, а бројот на ноќевањата е зголемен за 8.9 %.

Бројот на домашните туристи во јуни 2019 година, во однос на јуни 2018 година, е зголемен за 15.7 %, а бројот на странските туристи е зголемен за 16.9 %.

Бројот на ноќевањата на домашните туристи во јуни 2019 година, во однос на јуни 2018 година, е зголемен за 7.2 %, а бројот на ноќевањата на странските туристи е зголемен за 9.6 %.

Во периодот јануари – јуни 2019 година, во однос на истиот период од претходната година, бројот на туристите е зголемен за 4.0 %, и тоа: кај домашните туристи има зголемување за 5.2 %, а кај странските има зголемување за 3.5 %.

Во периодот јануари – јуни 2019 година, во однос на истиот период од претходната година, бројот на ноќевањата е зголемен за 2.1 %, и тоа: кај домашните туристи има зголемување за 1.3 %, а кај странските има зголемување за 2.6 %.

Tourism, June 2019

According to the data of the State Statistical Office, the number of tourists in June 2019 was 119 334, and the number of nights spent by tourists was 264 821.

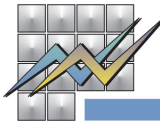
The number of tourists in June 2019, compared to June 2018, increased by 16.6%, and the number of nights spent increased by 8.9%.

The number of domestic tourists in June 2019, compared to June 2018, increased by 15.7%, while the number of foreign tourists increased by 16.9%.

The number of nights spent by domestic tourists in June 2019, compared to June 2018, increased by 7.2%, whereas the number of nights spent by foreign tourists increased by 9.6%.

In the period January - June 2019, compared to the same period last year, the number of tourists increased by 4.0%: the number of domestic tourists increased by 5.2%, while that of foreign tourists increased by 3.5%.

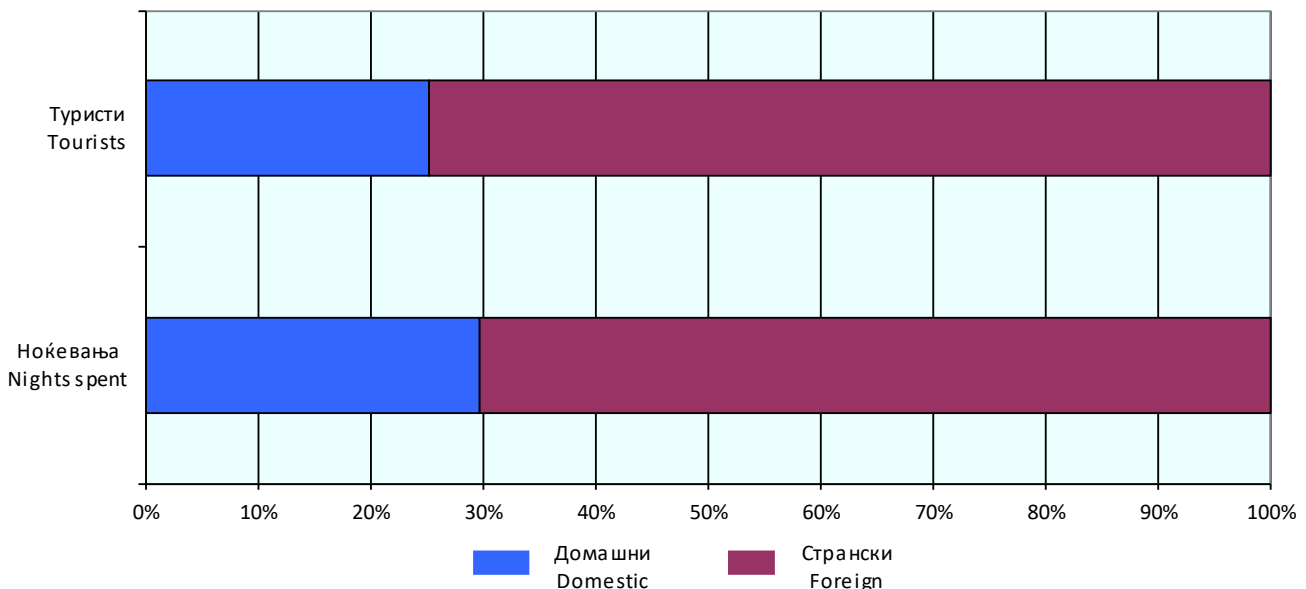
In the period January - June 2019, compared to the same period last year, the number of nights spent increased by 2.1%: the number of nights spent by domestic tourists increased by 1.3%, while those by foreign tourists increased by 2.6%.

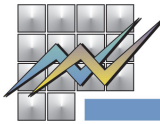


T-01: Број на туристи и ноќевања
T-01: Number of tourists and nights spent

	VI 2018	VI 2019	$\frac{VI\ 2019}{VI\ 2018}$	I-VI 2018	I-VI 2019	$\frac{I-VI\ 2019}{I-VI\ 2018}$	
Број на туристи							Number of tourists
Вкупно	102 327	119 334	116.6	433 361	450 862	104.0	Total
Домашни	25 953	30 022	115.7	131 798	138 604	105.2	Domestic
Странски	76 374	89 312	116.9	301 563	312 258	103.5	Foreign
Број на ноќевања							Number of nights spent
Вкупно	243 175	264 821	108.9	923 855	943 607	102.1	Total
Домашни	73 299	78 559	107.2	326 494	330 838	101.3	Domestic
Странски	169 876	186 262	109.6	597 361	612 769	102.6	Foreign

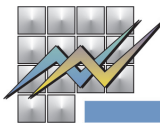
Г-01: Структура на домашни и на странски туристи и ноќевања, јуни 2019
G-01: Structure of domestic and foreign tourists and nights spent, June 2019





T-02: Број на туристи и ноќевања по видови туристички места и по видови објекти за сместување, јуни 2019
T-02: Number of tourists and nights spent by types of tourist resorts and by types of accommodation establishments, June 2019

	Туристи Tourists			Ноќевања Nights spent			
	вкупно total	домашни domestic	странски foreign	вкупно total	домашни domestic	странски foreign	
Вкупно	119 334	30 022	89 312	264 821	78 559	186 262	Total
Вид на туристичко место							Types of tourist resorts
Скопје	41 578	3 835	37 743	64 532	6 053	58 479	Skopje
Бањски места	2 392	2 080	312	18 980	16 282	2 698	Spa resorts
Планински места	5 604	3 291	2 313	12 045	8 248	3 797	Mountain resorts
Езерски места	50 939	15 663	35 276	134 059	39 824	94 235	Lake resorts
Други места	18 821	5 153	13 668	35 205	8 152	27 053	Other resorts
Вид на сместувачки објекти							Types of accommodation establishments
Hotели - вкупно	104 753	21 455	83 298	219 358	47 676	171 682	Hotels - total
Hotели*****	25 981	4 937	21 044	46 535	7 818	38 717	Hotels*****
Hotели****	52 661	8 973	43 688	116 843	22 330	94 513	Hotels****
Hotели***	20 288	5 526	14 762	45 644	14 015	31 629	Hotels***
Hotели**	3 449	1 153	2 296	5 862	1 965	3 897	Hotels**
Hotели*	2 374	866	1 508	4 474	1 548	2 926	Hotels*
Пансиони	89	10	79	131	10	121	Boarding houses
Мотели	643	215	428	2 413	695	1 718	Motels
Туристички апартмани	397	23	374	742	48	694	Tourist apartments
Преноќишта	1 361	444	917	2 682	934	1 748	Overnight lodging houses
Бањски лекувалишта	884	786	98	8 244	6 962	1 282	Spas
Планински домови и куќи	374	53	321	504	83	421	Mountain lodges and houses
Работнички одморалишта	1 511	1 084	427	4 612	3 778	834	Workers' vacation facilities
Детски и младински одморалишта	2 003	1 706	297	9 129	7 950	1 179	Children and youth vacation facilities
Кампови	1 550	847	703	3 835	2 383	1 452	Camps
Куќи, станови за одмор и соби за издавање - вкупно	3 427	2 845	582	7 958	6 588	1 370	Houses, vacation apartments and rooms for rent - total
Привремени сместувачки капацитети	67	67	-	335	335	-	Temporary lodging facilities
Коли за спиење	116	41	75	116	41	75	Sleeping cars
Некатегоризирани објекти за сместување	2 159	446	1 713	4 762	1 076	3 686	Uncategorized accommodation establishments



T-03: Број на туристи и ноќевања по земја на припадност
T-03: Number of tourists and nights spent by countries of origin

	Туристи Tourists		Ноќевања Nights spent		
	VI 2019	Структура Structure	VI 2019	Структура Structure	
Странски туристи - вкупно	89 312	100.0	186 262	100.0	Foreign tourists - total
Австрија	1 214	1.4	2 345	1.3	Austria
Албанија	2 005	2.2	3 478	1.9	Albania
Белгија	1 049	1.2	3 628	2.0	Belgium
Белорусија	53	0.1	100	0.1	Belarus
Босна и Херцеговина	914	1.0	1 599	0.9	Bosnia and Herzegovina
Бугарија	4 676	5.2	8 142	4.4	Bulgaria
Велика Британија	1 431	1.6	2 866	1.5	Great Britain
Германија	3 672	4.1	6 758	3.6	Germany
Грција	4 503	5.0	6 960	3.7	Greece
Данска	405	0.5	1 006	0.5	Denmark
Естонија	173	0.2	795	0.4	Estonia
Ирска	177	0.2	371	0.2	Ireland
Исланд	14	0.0	21	0.0	Iceland
Италија	1 159	1.3	2 120	1.1	Italy
Кипар	190	0.2	247	0.1	Cyprus
Косово	1 720	1.9	3 586	1.9	Kosovo
Латвија	185	0.2	522	0.3	Latvia
Литванија	311	0.3	703	0.4	Lithuania
Луксембург	35	0.0	64	0.0	Luxembourg
Малта	212	0.2	306	0.2	Malta
Норвешка	569	0.6	1 294	0.7	Norway
Полска	6 124	6.9	21 574	11.6	Poland
Португалија	172	0.2	227	0.1	Portugal
Романија	2 186	2.4	3 710	2.0	Romania
Руска Федерација	713	0.8	2 248	1.2	Russian Federation
Словачка	328	0.4	924	0.5	Slovakia
Словенија	1 927	2.2	3 667	2.0	Slovenia
Србија	6 495	7.3	10 721	5.8	Serbia
Турција	19 066	21.3	26 237	14.1	Turkey

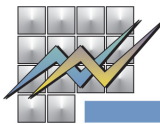
Продолжува на страница 5 / Continuing on page 5

Издавач: Државен завод за статистика
Скопје, „Даме Груев“ 4, Факс: 02 3111 336
Подготвил: Златко Мирчевски
Publisher: State Statistical Office
Skopje, Dame Gruev 4, Fax: +389 2 3111 336
Prepared by: Zlatko Mirchevski

Кориснички барања
Телефон: 02 3295 741
Ел.пошта: info@stat.gov.mk
User requests
Tel: +389 2 3295 741
E-mail: info@stat.gov.mk

Прашања и информации
Телефон: 02 3295 666
Ел.пошта: press@stat.gov.mk
Enquiries and information
Tel: +389 2 3295 666
E-mail: press@stat.gov.mk

При користење на податоците да се наведе изворот
When using data, please state the source



T-03: Број на туристи и ноќевања по земја на припадност
T-03: Number of tourists and nights spent by countries of origin

	Туристи Tourists		Ноќевања Nights spent		
	VI 2019	Структура Structure	VI 2019	Структура Structure	
Украина	868	1.0	3 591	1.9	Ukraine
Унгарија	1 028	1.1	1 915	1.0	Hungary
Финска	228	0.3	423	0.2	Finland
Франција	1 254	1.4	2 179	1.2	France
Холандија	4 497	5.0	24 332	13.1	Netherlands
Хрватска	2 765	3.1	5 693	3.1	Croatia
Црна Гора	699	0.8	1 483	0.8	Montenegro
Чешка	783	0.9	2 408	1.3	Czech Republic
Швајцарија	808	0.9	1 441	0.8	Switzerland
Шведска	1 032	1.2	2 131	1.1	Sweden
Шпанија	1 220	1.4	2 038	1.1	Spain
Други европски земји	504	0.6	974	0.5	Other European countries
Јужна Африка	30	0.0	73	0.0	South Africa
Други африкански земји	102	0.1	243	0.1	Other African countries
Канада	608	0.7	912	0.5	Canada
С А Д	2 281	2.6	4 877	2.6	USA
Други северноамерикански земји	38	0.0	85	0.0	Other North-American countries
Бразил	132	0.1	208	0.1	Brazil
Други земји од Јужна и Средна Америка	403	0.5	621	0.3	Other countries of South and Middle America
Израел	1 491	1.7	4 536	2.4	Israel
Јапонија	288	0.3	463	0.3	Japan
Кина	2 624	2.9	3 138	1.7	China
Кореја, Република	274	0.3	362	0.2	Korea (Republic of)
Други азиски земји	1 838	2.1	2 411	1.3	Other Asian countries
Австралија	1 386	1.6	2 947	1.6	Australia
Нов Зеланд	158	0.2	214	0.1	New Zealand
Други земји од Австралија и Океанија	295	0.3	345	0.2	Other countries of Oceania

Подетални информации може да најдете на веб-страницата на Државниот завод за статистика.

Further information about the statistics can be found on the web page of the State Statistical Office.

Издавач: Државен завод за статистика
Скопје, „Даме Груев“ 4, Факс: 02 3111 336
Подготвил: Златко Мирчевски
Publisher: State Statistical Office
Skopje, Dame Gruev 4, Fax: +389 2 3111 336
Prepared by: Zlatko Mirchevski

Кориснички барања
Телефон: 02 3295 741
Ел.пошта: info@stat.gov.mk
User requests
Tel: +389 2 3295 741
E-mail: info@stat.gov.mk

Прашања и информации
Телефон: 02 3295 666
Ел.пошта: press@stat.gov.mk
Enquiries and information
Tel: +389 2 3295 666
E-mail: press@stat.gov.mk

При користење на податоците да се наведе изворот
When using data, please state the source