

ТУРИЗАМ - TOURISM

СООПШТЕНИЕ - NEWS RELEASE

Туризам, март 2019

Според податоците на Државниот завод за статистика, бројот на туристите во март 2019 година изнесува 54 826, а бројот на ноќевањата изнесува 112 770.

Бројот на туристите во март 2019 година, во однос на март 2018 година, е зголемен за 1.8 %, а бројот на ноќевањата е зголемен за 3.8 %.

Бројот на домашните туристи во март 2019 година, во однос на март 2018 година, е зголемен за 0.8 %, а бројот на странските туристи е зголемен за 2.3 %.

Бројот на ноќевањата на домашните туристи во март 2019 година, во однос на март 2018 година, е зголемен за 6.5 %, а бројот на ноќевањата на странските туристи е зголемен за 2.4 %.

Во периодот јануари – март 2019 година, во однос на истиот период од претходната година, бројот на туристите е зголемен за 2.2 %, и тоа: кај домашните туристи има зголемување за 4.9 %, а кај странските има зголемување за 0.7 %.

Во периодот јануари – март 2019 година, во однос на истиот период од претходната година, бројот на ноќевањата е зголемен за 0.6 %, и тоа: кај домашните туристи има зголемување за 4.9 %, а кај странските има намалување за 2.1 %.

Tourism, March 2019

According to the data of the State Statistical Office, the number of tourists in March 2019 was 54 826, and the number of nights spent by tourists was 112 770.

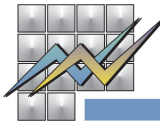
The number of tourists in March 2019, compared to March 2018, increased by 1.8%, and the number of nights spent increased by 3.8%.

The number of domestic tourists in March 2019, compared to March 2018, increased by 0.8%, while the number of foreign tourists increased by 2.3%.

The number of nights spent by domestic tourists in March 2019, compared to March 2018, increased by 6.5%, whereas the number of nights spent by foreign tourists increased by 2.4%.

In the period January - March 2019, compared to the same period last year, the number of tourists increased by 2.2%: the number of domestic tourists increased by 4.9%, while that of foreign tourists increased by 0.7%.

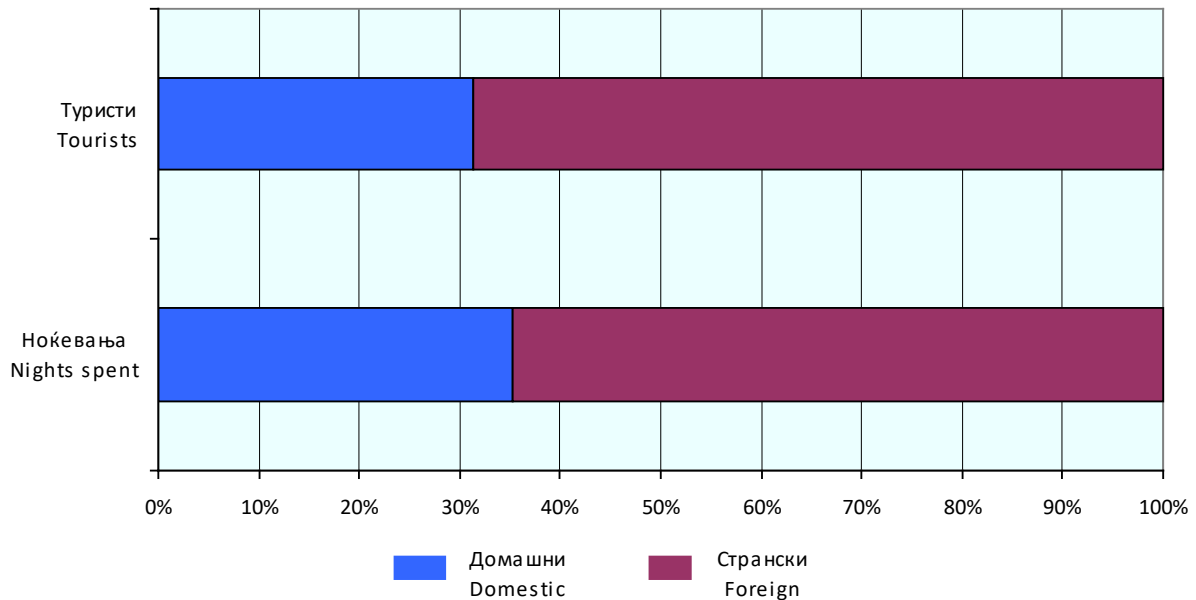
In the period January - March 2019, compared to the same period last year, the number of nights spent increased by 0.6%: the number of nights spent by domestic tourists increased by 4.9%, while those by foreign tourists decreased by 2.1%.

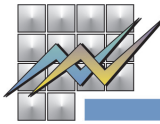


T-01: Број на туристи и ноќевања
T-01: Number of tourists and nights spent

	III 2018	III 2019	III 2019 ----- III 2018	I-III 2018	I-III 2019	I-III 2019 ----- I-III 2018	
Број на туристи							Number of tourists
Вкупно	53 836	54 826	101.8	144 365	147 513	102.2	Total
Домашни	17 103	17 234	100.8	50 860	53 365	104.9	Domestic
Странски	36 733	37 592	102.3	93 505	94 148	100.7	Foreign
Број на ноќевања							Number of nights spent
Вкупно	108 638	112 770	103.8	305 263	307 192	100.6	Total
Домашни	37 421	39 835	106.5	119 535	125 416	104.9	Domestic
Странски	71 217	72 935	102.4	185 728	181 776	97.9	Foreign

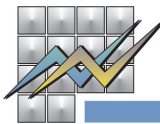
Г-01: Структура на домашни и на странски туристи и ноќевања, март 2019
G-01: Structure of domestic and foreign tourists and nights spent, March 2019





T-02: Број на туристи и ноќевања по видови туристички места и по видови објекти за сместување, март 2019
T-02: Number of tourists and nights spent by types of tourist resorts and by types of accommodation establishments, March 2019

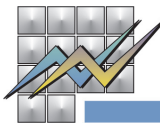
	Туристи Tourists			Ноќевања Nights spent			
	вкупно total	домашни domestic	странски foreign	вкупно total	домашни domestic	странски foreign	
Вкупно	54 826	17 234	37 592	112 770	39 835	72 935	Total
Вид на туристичко место							Types of tourist resorts
Скопје	20 716	2 666	18 050	39 814	4 232	35 582	Skopje
Бањски места	2 247	1 967	280	16 299	14 021	2 278	Spa resorts
Планински места	4 556	2 860	1 696	7 673	5 088	2 585	Mountain resorts
Езерски места	14 856	5 354	9 502	23 904	8 914	14 990	Lake resorts
Други места	12 451	4 387	8 064	25 080	7 580	17 500	Other resorts
Вид на сместувачки објекти							Types of accommodation establishments
Хотели - вкупно	48 989	13 687	35 302	94 288	27 727	66 561	Hotels - total
Хотели*****	15 770	3 535	12 235	26 794	5 469	21 325	Hotels*****
Хотели****	22 121	5 856	16 265	42 149	11 431	30 718	Hotels****
Хотели***	8 190	2 934	5 256	19 145	7 862	11 283	Hotels***
Хотели**	2 166	947	1 219	4 316	1 778	2 538	Hotels**
Хотели*	742	415	327	1 884	1 187	697	Hotels*
Пансиони	17	5	12	19	5	14	Boarding houses
Мотели	370	181	189	1 712	286	1 426	Motels
Туристички апартмани	508	98	410	1 026	133	893	Tourist apartments
Преноќишта	968	509	459	1 710	1 062	648	Overnight lodging houses
Бањски лекувалишта	947	876	71	8 029	7 113	916	Spas
Планински домови и куќи	133	19	114	177	26	151	Mountain lodges and houses
Работнички одморалишта	734	441	293	1 622	933	689	Workers' vacation facilities
Детски и младински одморалишта	335	335	-	449	449	-	Children and youth vacation facilities
Кампови	197	179	18	220	179	41	Camps
Куќи, станови за одмор и соби за издавање - вкупно	711	648	63	1 436	1 355	81	Houses, vacation apartments and rooms for rent - total
Некатегоризирани објекти за сместување	917	256	661	2 082	567	1 515	Uncategorized accommodation establishments



T-03: Број на туристи и ноќевања по земја на припадност
T-03: Number of tourists and nights spent by countries of origin

	Туристи Tourists		Ноќевања Nights spent		
	III 2019	Структура Structure	III 2019	Структура Structure	
Странски туристи - вкупно	37 592	100.0	72 935	100.0	Foreign tourists - total
Австрија	473	1.3	1 206	1.7	Austria
Албанија	2 280	6.1	3 495	4.8	Albania
Белгија	278	0.7	711	1.0	Belgium
Белорусија	26	0.1	135	0.2	Belarus
Босна и Херцеговина	644	1.7	1 130	1.5	Bosnia and Herzegovina
Бугарија	5 105	13.6	7 278	10.0	Bulgaria
Велика Британија	764	2.0	1 483	2.0	Great Britain
Германија	1 471	3.9	3 364	4.6	Germany
Грција	4 760	12.7	7 232	9.9	Greece
Данска	231	0.6	500	0.7	Denmark
Естонија	47	0.1	146	0.2	Estonia
Ирска	70	0.2	147	0.2	Ireland
Исланд	1	0.0	1	0.0	Iceland
Италија	1 017	2.7	2 315	3.2	Italy
Кипар	22	0.1	53	0.1	Cyprus
Косово	2 003	5.3	3 496	4.8	Kosovo
Латвија	65	0.2	146	0.2	Latvia
Литванија	102	0.3	278	0.4	Lithuania
Луксембург	28	0.1	78	0.1	Luxembourg
Малта	108	0.3	279	0.4	Malta
Норвешка	313	0.8	773	1.1	Norway
Полска	484	1.3	1 702	2.3	Poland
Португалија	63	0.2	163	0.2	Portugal
Романија	461	1.2	978	1.3	Romania
Руска Федерација	303	0.8	1 058	1.4	Russian Federation
Словачка	165	0.4	401	0.4	Slovakia
Словенија	670	1.8	1 440	2.0	Slovenia
Србија	3 472	9.2	6 266	8.6	Serbia
Турција	2 473	6.6	4 613	6.3	Turkey
Украина	192	0.5	557	0.8	Ukraine

Продолжува на страница 5 / Continuing on page 5



T-03: Број на туристи и ноќевања по земја на припадност
T-03: Number of tourists and nights spent by countries of origin

	Туристи Tourists		Ноќевања Nights spent		
	III 2019	Структура Structure	III 2019	Структура Structure	
Унгарија	347	0.9	1 641	2.2	Hungary
Финска	123	0.3	238	0.3	Finland
Франција	366	1.0	812	1.1	France
Холандија	383	1.0	845	1.2	Netherlands
Хрватска	1 611	4.3	3 258	4.5	Croatia
Црна Гора	649	1.7	1 336	1.8	Montenegro
Чешка	333	0.9	1 892	2.6	Czech Republic
Швајцарија	332	0.9	796	1.1	Switzerland
Шведска	587	1.6	1 497	2.1	Sweden
Шпанија	177	0.5	475	0.7	Spain
Други европски земји	140	0.4	442	0.6	Other European countries
Јужна Африка	8	0.0	30	0.0	South Africa
Други африкански земји	74	0.2	202	0.3	Other African countries
Канада	105	0.3	221	0.3	Canada
С А Д	906	2.4	1 932	2.6	USA
Други северноамерикански земји	23	0.1	70	0.1	Other North-American countries
Бразил	36	0.1	47	0.1	Brazil
Други земји од Јужна и Средна Америка	65	0.2	112	0.2	Other countries of South and Middle America
Израел	497	1.3	1 032	1.4	Israel
Јапонија	162	0.4	233	0.3	Japan
Кина	370	1.0	774	1.1	China
Кореја, Република	351	0.9	405	0.6	Korea (Republic of)
Други азиски земји	1 661	4.4	2 874	3.9	Other Asian countries
Австралија	87	0.2	210	0.3	Australia
Нов Зеланд	13	0.0	14	0.0	New Zealand
Други земји од Австралија и Океанија	95	0.2	123	0.2	Other countries of Oceania

Подетални информации може да најдете на веб-страницата на Државниот завод за статистика.

Further information about the statistics can be found on the web page of the State Statistical Office.

Издавач: Државен завод за статистика
Скопје, „Даме Груев“ 4, Факс: 02 3111 336
Подготвил: Златко Мирчевски
Publisher: State Statistical Office
Skopje, Dame Gruev 4, Fax: +389 2 3111 336
Prepared by: Zlatko Mirchevski

Кориснички барања
Телефон: 02 3295 741
Ел.пошта: info@stat.gov.mk
User requests
Tel: +389 2 3295 741
E-mail: info@stat.gov.mk

Прашања и информации
Телефон: 02 3295 666
Ел.пошта: press@stat.gov.mk
Enquiries and information
Tel: +389 2 3295 666
E-mail: press@stat.gov.mk

При користење на податоците да се наведе изворот
When using data, please state the source