

ТУРИЗАМ - TOURISM

СООПШТЕНИЕ - NEWS RELEASE

Туризам, мај 2019

Според податоците на Државниот завод за статистика, бројот на туристите во мај 2019 година изнесува 98 998, а бројот на ноќевањата изнесува 205 356.

Бројот на туристите во мај 2019 година, во однос на мај 2018 година, е намален за 4.8 %, а бројот на ноќевањата е намален за 2.8 %.

Бројот на домашните туристи во мај 2019 година, во однос на мај 2018 година, е намален за 4.1 %, а бројот на странските туристи е намален за 5.2 %.

Бројот на ноќевањата на домашните туристи во мај 2019 година, во однос на мај 2018 година, е намален за 11.7 %, а бројот на ноќевањата на странските туристи е зголемен за 2.1 %.

Во периодот јануари – мај 2019 година, во однос на истиот период од претходната година, бројот на туристите е зголемен за 0.1 %, и тоа: кај домашните туристи има зголемување за 2.6 %, а кај странските има намалување за 1.0 %.

Во периодот јануари – мај 2019 година, во однос на истиот период од претходната година, бројот на ноќевањата е намален за 0.3 %, и тоа: кај домашните туристи има намалување за 0.4 %, а кај странските има намалување за 0.2 %.

Tourism, May 2019

According to the data of the State Statistical Office, the number of tourists in May 2019 was 98 998, and the number of nights spent by tourists was 205 356.

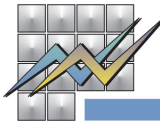
The number of tourists in May 2019, compared to May 2018, decreased by 4.8%, and the number of nights spent decreased by 2.8%.

The number of domestic tourists in May 2019, compared to May 2018, decreased by 4.1%, while the number of foreign tourists decreased by 5.2%.

The number of nights spent by domestic tourists in May 2019, compared to May 2018, decreased by 11.7%, whereas the number of nights spent by foreign tourists increased by 2.1%.

In the period January - May 2019, compared to the same period last year, the number of tourists increased by 0.1%: the number of domestic tourists increased by 2.6%, while that of foreign tourists decreased by 1.0%.

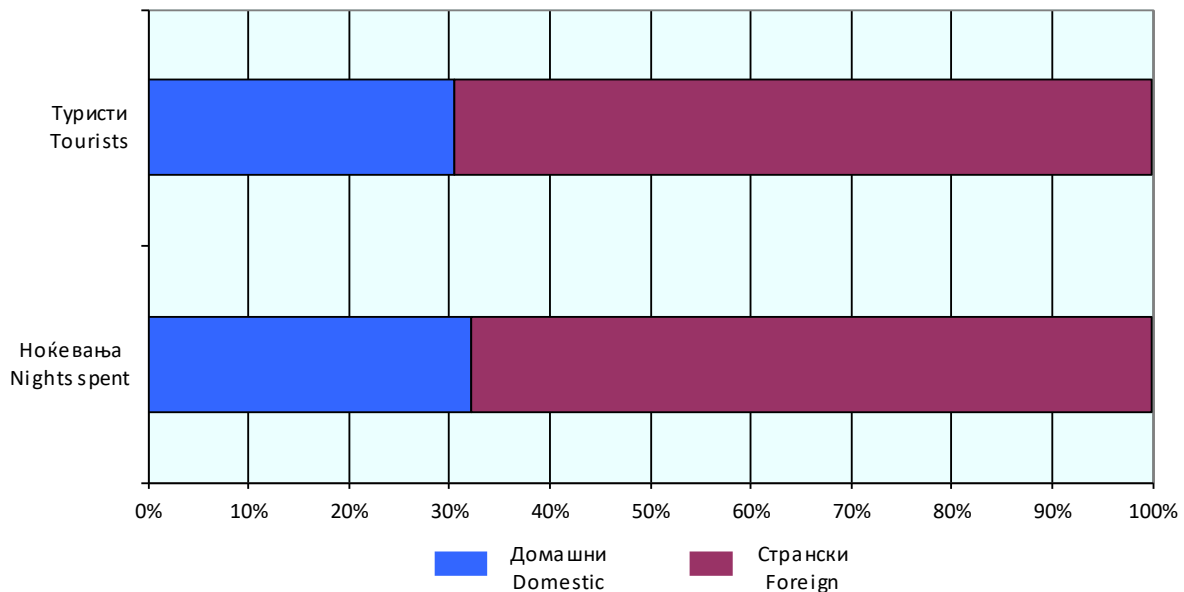
In the period January - May 2019, compared to the same period last year, the number of nights spent decreased by 0.3%: the number of nights spent by domestic tourists decreased by 0.4%, while those by foreign tourists decreased by 0.2%.



T-01: Број на туристи и ноќевања
T-01: Number of tourists and nights spent

	V 2018	V 2019	V 2019 ----- V 2018	I-V 2018	I-V 2019	I-V 2019 ----- I-V 2018	
Број на туристи							Number of tourists
Вкупно	104 034	98 998	95.2	331 034	331 528	100.1	Total
Домашни	31 407	30 118	95.9	105 845	108 582	102.6	Domestic
Странски	72 627	68 880	94.8	225 189	222 946	99.0	Foreign
Број на ноќевања							Number of nights spent
Вкупно	211 234	205 356	97.2	680 680	678 786	99.7	Total
Домашни	74 882	66 120	88.3	253 195	252 279	99.6	Domestic
Странски	136 352	139 236	102.1	427 485	426 507	99.8	Foreign

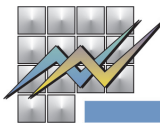
Г-01: Структура на домашни и на странски туристи и ноќевања, мај 2019
G-01: Structure of domestic and foreign tourists and nights spent, May 2019





T-02: Број на туристи и ноќевања по видови туристички места и по видови објекти за сместување, мај 2019
T-02: Number of tourists and nights spent by types of tourist resorts and by types of accommodation establishments, May 2019

	Туристи Tourists			Ноќевања Nights spent			
	вкупно total	домашни domestic	странски foreign	вкупно total	домашни domestic	странски foreign	
Вкупно	98 998	30 118	68 880	205 356	66 120	139 236	Total
Вид на туристичко место							Types of tourist resorts
Скопје	31 413	2 888	28 525	53 613	4 437	49 176	Skopje
Бањски места	2 143	1 683	460	19 063	15 022	4 041	Spa resorts
Планински места	4 776	3 053	1 723	8 398	5 394	3 004	Mountain resorts
Езерски места	44 916	16 740	28 176	95 210	32 457	62 753	Lake resorts
Други места	15 750	5 754	9 996	29 072	8 810	20 262	Other resorts
Вид на сместувачки објекти							Types of accommodation establishments
Hotели - вкупно	87 461	22 491	64 970	173 031	43 754	129 277	Hotels - total
Hotели****	20 308	3 823	16 485	33 185	5 853	27 332	Hotels****
Hotели****	42 985	9 083	33 902	85 711	16 545	69 166	Hotels****
Hotели***	18 758	6 945	11 813	44 284	16 637	27 647	Hotels***
Hotели**	3 733	1 584	2 149	7 147	2 991	4 156	Hotels**
Hotели*	1 677	1 056	621	2 704	1 728	976	Hotels*
Пансионии	66	13	53	119	16	103	Boarding houses
Мотели	731	447	284	2 416	814	1 602	Motels
Туристички апартмани	468	18	450	1 087	63	1 024	Tourist apartments
Преноќишта	1 529	935	594	2 850	1 698	1 152	Overnight lodging houses
Бањски лекувалишта	979	905	74	9 256	8 213	1 043	Spas
Планински домови и куќи	237	52	185	409	91	318	Mountain lodges and houses
Работнички одморалишта	1 854	1 594	260	3 865	3 222	643	Workers' vacation facilities
Детски и младински одморалишта	1 901	1 838	63	5 114	4 948	166	Children and youth vacation facilities
Кампови	442	202	240	733	216	517	Camps
Куќи, станови за одмор и соби за издавање - вкупно	1 401	943	458	2 946	2 066	880	Houses, vacation apartments and rooms for rent - total
Некатегоризирани објекти за сместување	1 929	680	1 249	3 530	1 019	2 511	Uncategorized accommodation establishments



T-03: Број на туристи и ноќевања по земја на припадност
T-03: Number of tourists and nights spent by countries of origin

	Туристи Tourists		Ноќевања Nights spent		
	V 2019	Структура Structure	V 2019	Структура Structure	
Странски туристи - вкупно	68 880	100.0	139 236	100.0	Foreign tourists - total
Австрија	1 067	1.6	1 926	1.4	Austria
Албанија	2 000	2.9	4 285	3.1	Albania
Белгија	1 206	1.8	3 109	2.2	Belgium
Белорусија	39	0.1	64	0.1	Belarus
Босна и Херцеговина	1 007	1.5	1 585	1.2	Bosnia and Herzegovina
Бугарија	4 776	6.9	7 702	5.5	Bulgaria
Велика Британија	1 455	2.1	3 072	2.2	Great Britain
Германија	4 555	6.6	8 262	5.9	Germany
Грција	4 389	6.4	5 617	4.0	Greece
Данска	438	0.6	939	0.7	Denmark
Естонија	103	0.2	162	0.1	Estonia
Ирска	204	0.3	398	0.3	Ireland
Исланд	23	0.0	34	0.0	Iceland
Италија	1 256	1.8	2 619	1.9	Italy
Кипар	71	0.1	129	0.1	Cyprus
Косово	1 433	2.1	2 779	2.0	Kosovo
Латвија	105	0.2	299	0.2	Latvia
Литванија	110	0.2	194	0.2	Lithuania
Луксембург	16	0.0	33	0.0	Luxembourg
Малта	97	0.1	290	0.2	Malta
Норвешка	568	0.8	1 277	0.9	Norway
Полска	2 701	3.9	6 111	4.4	Poland
Португалија	167	0.2	427	0.3	Portugal
Романија	1 049	1.5	2 104	1.5	Romania
Руска Федерација	660	1.0	1 274	0.9	Russian Federation
Словачка	195	0.3	459	0.3	Slovakia
Словенија	2 498	3.6	3 998	2.9	Slovenia
Србија	5 327	7.7	11 164	8.0	Serbia
Турција	6 295	9.1	9 936	7.1	Turkey

Продолжува на страница 5 / Continuing on page 5

Издавач: Државен завод за статистика
Скопје, „Даме Груев“ 4, Факс: 02 3111 336
Подготвил: Златко Мирчевски
Publisher: State Statistical Office
Skopje, Dame Gruev 4, Fax: +389 2 3111 336
Prepared by: Zlatko Mirchevski

Кориснички барања
Телефон: 02 3295 741
Ел.пошта: info@stat.gov.mk
User requests
Tel: +389 2 3295 741
E-mail: info@stat.gov.mk

Прашања и информации
Телефон: 02 3295 666
Ел.пошта: press@stat.gov.mk
Enquiries and information
Tel: +389 2 3295 666
E-mail: press@stat.gov.mk

При користење на податоците да се наведе изворот
When using data, please state the source



T-03: Број на туристи и ноќевања по земја на припадност

T-03: Number of tourists and nights spent by countries of origin

	Туристи Tourists		Ноќевања Nights spent		
	V 2019	Структура Structure	V 2019	Структура Structure	
Украина	384	0.6	677	0.5	Ukraine
Унгарија	559	0.8	1 807	1.3	Hungary
Финска	227	0.3	438	0.3	Finland
Франција	1 253	1.8	2 464	1.8	France
Холандија	4 315	6.3	20 842	15.0	Netherlands
Хрватска	3 052	4.4	5 108	3.7	Croatia
Црна Гора	858	1.3	1 714	1.2	Montenegro
Чешка	565	0.8	2 196	1.6	Czech Republic
Швајцарија	835	1.2	1 529	1.1	Switzerland
Шведска	1 327	1.9	2 957	2.1	Sweden
Шпанија	673	1.0	1 305	0.9	Spain
Други европски земји	362	0.5	600	0.4	Other European countries
Јужна Африка	37	0.1	52	0.0	South Africa
Други африкански земји	89	0.1	190	0.1	Other African countries
Канада	589	0.9	898	0.7	Canada
С А Д	2 402	3.5	4 717	3.4	USA
Други северноамерикански земји	80	0.1	131	0.1	Other North-American countries
Бразил	148	0.2	206	0.2	Brazil
Други земји од Јужна и Средна Америка	307	0.5	484	0.4	Other countries of South and Middle America
Израел	1 190	1.7	2 834	2.0	Israel
Јапонија	361	0.5	604	0.4	Japan
Кина	2 217	3.2	2 770	2.0	China
Кореја, Република	443	0.6	461	0.3	Korea (Republic of)
Други азиски земји	1 874	2.7	2 448	1.8	Other Asian countries
Австралија	712	1.0	1 292	0.9	Australia
Нов Зеланд	105	0.2	139	0.1	New Zealand
Други земји од Австралија и Океанија	106	0.2	125	0.1	Other countries of Oceania

Подетални информации може да најдете на веб-страницата на Државниот завод за статистика.

Further information about the statistics can be found on the web page of the State Statistical Office.

Издавач: Државен завод за статистика
Скопје, „Даме Груев“ 4, Факс: 02 3111 336
Подготвил: Златко Мирчевски
Publisher: State Statistical Office
Skopje, Dame Gruev 4, Fax: +389 2 3111 336
Prepared by: Zlatko Mirchevski

Кориснички барања
Телефон: 02 3295 741
Ел.пошта: info@stat.gov.mk
User requests
Tel: +389 2 3295 741
E-mail: info@stat.gov.mk

Прашања и информации
Телефон: 02 3295 666
Ел.пошта: press@stat.gov.mk
Enquiries and information
Tel: +389 2 3295 666
E-mail: press@stat.gov.mk

При користење на податоците да се наведе изворот
When using data, please state the source