

ТУРИЗАМ - TOURISM

СООПШТЕНИЕ - NEWS RELEASE

Туризам, јануари 2019 година

Според податоците на Државниот завод за статистика, бројот на туристите во јануари 2019 година изнесува 49 021, а бројот на ноќевањата изнесува 102 691.

Бројот на туристите во јануари 2019 година, во однос на јануари 2018 година, е намален за 0.7 %, а бројот на ноќевањата е намален за 4.3 %.

Бројот на домашните туристи во јануари 2019 година, во однос на јануари 2018 година, е зголемен за 2.6 %, а бројот на странските туристи е намален за 2.7 %.

Бројот на ноќевањата на домашните туристи во јануари 2019 година, во однос на јануари 2018 година, е зголемен за 1.0 %, а бројот на ноќевањата на странските туристи е намален за 8.4 %.

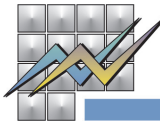
Tourism, January 2019

According to the data of the State Statistical Office, the number of tourists in January 2019 was 49 021, and the number of nights spent by tourists was 102 691.

The number of tourists in January 2019, compared to January 2018, decreased by 0.7%, and the number of nights spent decreased by 4.3%.

The number of domestic tourists in January 2019, compared to January 2018, increased by 2.6%, while the number of foreign tourists decreased by 2.7%.

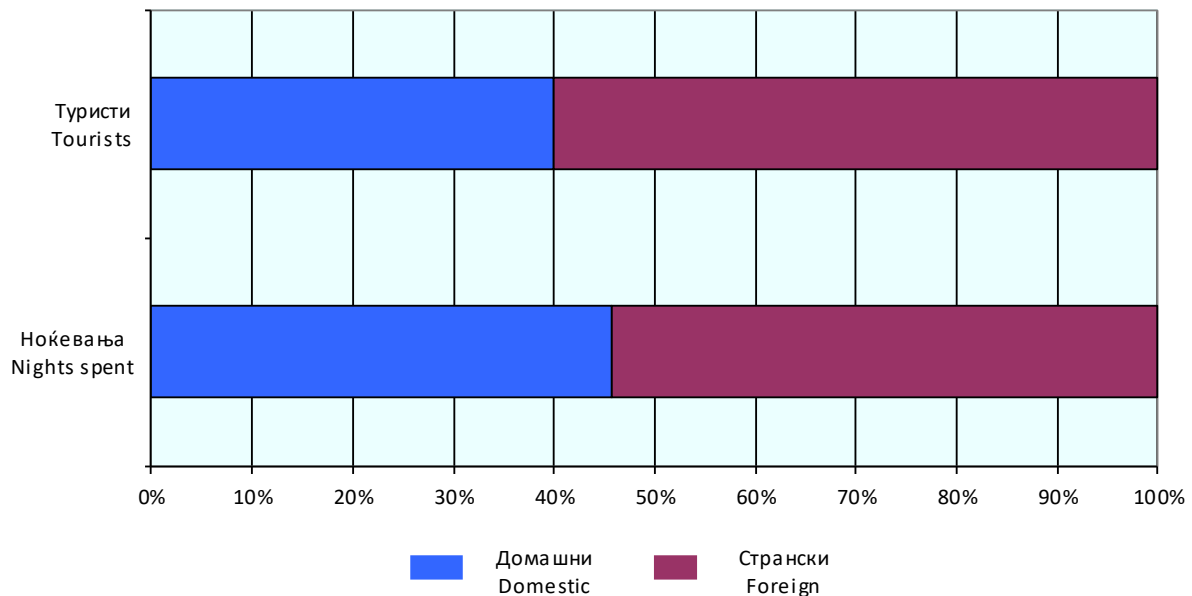
The number of nights spent by domestic tourists in January 2019, compared to January 2018, increased by 1.0%, whereas the number of nights spent by foreign tourists decreased by 8.4%.

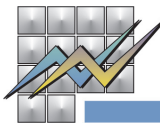


T-01: Број на туристи и ноќевања
T-01: Number of tourists and nights spent

	I 2018	I 2019	I 2019 ----- I 2018	
Број на туристи				Number of tourists
Вкупно	49 347	49 021	99.3	Total
Домашни	19 094	19 598	102.6	Domestic
Странски	30 253	29 423	97.3	Foreign
Број на ноќевања				Number of nights spent
Вкупно	107 324	102 691	95.7	Total
Домашни	46 445	46 921	101.0	Domestic
Странски	60 879	55 770	91.6	Foreign

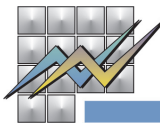
G-01: Структура на домашни и на странски туристи и ноќевања, јануари 2019
G-01: Structure of domestic and foreign tourists and nights spent, January 2019





T-02: Број на туристи и ноќевања по видови туристички места и по видови објекти за сместување, јануари 2019
T-02: Number of tourists and nights spent by types of tourist resorts and by types of accommodation establishments, January 2019

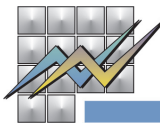
	Туристи Tourists			Ноќевања Nights spent			
	вкупно total	домашни domestic	странски foreign	вкупно total	домашни domestic	странски foreign	
Вкупно	49 021	19 598	29 423	102 691	46 921	55 770	Total
Вид на туристичко место							Types of tourist resorts
Скопје	15 225	2 792	12 433	27 997	4 087	23 910	Skopje
Бањски места	1 271	1 118	153	8 378	7 192	1 186	Spa resorts
Планински места	9 072	6 666	2 406	21 775	17 068	4 707	Mountain resorts
Езерски места	13 832	5 191	8 641	24 912	11 754	13 158	Lake resorts
Други места	9 621	3 831	5 790	19 629	6 820	12 809	Other resorts
Вид на сместувачки објекти							Types of accommodation establishments
Хотели - вкупно	40 938	12 726	28 212	77 755	26 161	51 594	Hotels - total
Хотели*****	13 745	2 915	10 830	22 635	4 801	17 834	Hotels*****
Хотели****	17 635	5 172	12 463	33 172	9 752	23 420	Hotels****
Хотели***	6 939	3 175	3 764	15 811	7 831	7 980	Hotels***
Хотели**	2 046	1 113	933	5 166	3 167	1 999	Hotels**
Хотели*	573	351	222	971	610	361	Hotels*
Пансиони	23	4	19	31	5	26	Boarding houses
Мотели	305	168	137	1 367	287	1 080	Motels
Туристички апартмани	330	92	238	834	151	683	Tourist apartments
Преноќишта	815	506	309	1 863	1 161	702	Overnight lodging houses
Бањски лекувалишта	503	466	37	3 759	3 192	567	Spas
Планински домови и куќи	48	34	14	90	74	16	Mountain lodges and houses
Работнички одморалишта	534	526	8	1 407	1 391	16	Workers' vacation facilities
Детски и младински одморалишта	801	801	-	3 569	3 569	-	Children and youth vacation facilities
Кампови	160	152	8	160	152	8	Camps
Куќи, станови за одмор и соби за издавање - вкупно	3 836	3 787	49	9 834	9 775	59	Houses, vacation apartments and rooms for rent - total
Некатегоризирани објекти за сместување	728	336	392	2 022	1 003	1 019	Uncategorized accommodation establishments



T-03: Број на туристи и ноќевања по земја на припадност
T-03: Number of tourists and nights spent by countries of origin

	Туристи Tourists		Ноќевања Nights spent		
	I 2019	Структура Structure	I 2019	Структура Structure	
Странски туристи - вкупно	29 423	100.0	55 770	100.0	Foreign tourists - total
Австрија	302	1.0	655	1.2	Austria
Албанија	2 966	10.1	4 739	8.5	Albania
Белгија	188	0.6	389	0.7	Belgium
Белорусија	5	0.0	7	0.0	Belarus
Босна и Херцеговина	459	1.6	666	1.2	Bosnia and Herzegovina
Бугарија	3 989	13.6	5 947	10.7	Bulgaria
Велика Британија	487	1.7	1 066	1.9	Great Britain
Германија	922	3.1	2 274	4.1	Germany
Грција	4 114	14.0	5 427	9.7	Greece
Данска	202	0.7	342	0.6	Denmark
Естонија	12	0.0	34	0.1	Estonia
Ирска	42	0.1	99	0.2	Ireland
Исланд	3	0.0	4	0.0	Iceland
Италија	448	1.5	963	1.7	Italy
Кипар	26	0.1	71	0.1	Cyprus
Косово	3 376	11.5	7 163	12.8	Kosovo
Латвија	8	0.0	27	0.1	Latvia
Литванија	34	0.1	115	0.2	Lithuania
Луксембург	2	0.0	2	0.0	Luxembourg
Малта	25	0.1	49	0.1	Malta
Норвешка	84	0.3	187	0.3	Norway
Полска	194	0.7	944	1.7	Poland
Португалија	21	0.1	44	0.1	Portugal
Романија	432	1.5	890	1.6	Romania
Руска Федерација	186	0.6	360	0.6	Russian Federation
Словачка	93	0.3	236	0.4	Slovakia
Словенија	451	1.5	827	1.5	Slovenia
Србија	2 448	8.3	3 771	6.8	Serbia
Турција	2 669	9.1	6 287	11.3	Turkey

Продолжува на страница 5 / Continuing on page 5



T-03: Број на туристи и ноќевања по земја на припадност
T-03: Number of tourists and nights spent by countries of origin

	Туристи Tourists		Ноќевања Nights spent		
	I 2019	Структура Structure	I 2019	Структура Structure	
Украина	176	0.6	1 114	2.0	Ukraine
Унгарија	180	0.6	1 056	1.9	Hungary
Финска	49	0.2	81	0.1	Finland
Франција	214	0.7	442	0.8	France
Холандија	286	1.0	525	0.9	Netherlands
Хрватска	980	3.3	1 761	3.2	Croatia
Црна Гора	520	1.8	787	1.4	Montenegro
Чешка	165	0.6	1 172	2.1	Czech Republic
Швајцарија	296	1.0	525	0.9	Switzerland
Шведска	338	1.1	704	1.3	Sweden
Шпанија	167	0.6	337	0.6	Spain
Други европски земји	126	0.4	221	0.4	Other European countries
Јужна Африка	16	0.1	42	0.1	South Africa
Други африкански земји	35	0.1	95	0.2	Other African countries
Канада	58	0.2	142	0.3	Canada
С А Д	620	2.1	1 444	2.6	USA
Други северноамерикански земји	13	0.0	26	0.0	Other North-American countries
Бразил	12	0.0	21	0.0	Brazil
Други земји од Јужна и Средна Америка	42	0.1	99	0.2	Other countries of South and Middle America
Израел	113	0.4	241	0.4	Israel
Јапонија	108	0.4	184	0.3	Japan
Кина	130	0.4	222	0.4	China
Кореја, Република	102	0.3	129	0.2	Korea (Republic of)
Други азиски земји	347	1.2	524	0.9	Other Asian countries
Австралија	108	0.4	223	0.4	Australia
Нов Зеланд	18	0.1	36	0.1	New Zealand
Други земји од Австралија и Океанија	16	0.1	32	0.1	Other countries of Oceania

Подетални информации може да најдете на веб-страницата на Државниот завод за статистика.

Further information about the statistics can be found on the web page of the State Statistical Office.

Издавач: Државен завод за статистика
Скопје, „Даме Груев“ 4, Факс: 02 3111 336
Подготвил: Златко Мирчевски
Publisher: State Statistical Office
Skopje, Dame Gruev 4, Fax: +389 2 3111 336
Prepared by: Zlatko Mirchevski

Кориснички барања
Телефон: 02 3295 741
Ел.пошта: info@stat.gov.mk
User requests
Tel: +389 2 3295 741
E-mail: info@stat.gov.mk

Прашања и информации
Телефон: 02 3295 666
Ел.пошта: press@stat.gov.mk
Enquiries and information
Tel: +389 2 3295 666
E-mail: press@stat.gov.mk