

ТУРИЗАМ - TOURISM

СООПШТЕНИЕ - NEWS RELEASE

Туризам, септември 2018 година

Според податоците на Државниот завод за статистика, бројот на туристите во септември 2018 година изнесува 108 711, а бројот на ноќевањата изнесува 260 320.

Бројот на туристите во септември 2018 година, во однос на септември 2017 година, е зголемен за 4.4 %, а бројот на ноќевањата е зголемен за 7.3 %.

Бројот на домашните туристи во септември 2018 година, во однос на септември 2017 година, е зголемен за 9.5 %, а бројот на странските туристи е зголемен за 2.8 %.

Бројот на ноќевањата на домашните туристи во септември 2018 година, во однос на септември 2017 година, е зголемен за 5.8 %, а бројот на ноќевањата на странските туристи е зголемен за 8.0 %.

Во периодот јануари - септември 2018 година, во однос на истиот период од претходната година, бројот на туристите е зголемен за 13.6 % и тоа: кај домашните туристи има зголемување за 14.1 %, а кај странските има зголемување за 13.3 %.

Во периодот јануари - септември 2018 година, во однос на истиот период од претходната година, бројот на ноќевањата е зголемен за 15.2 % и тоа: кај домашните туристи има зголемување за 14.3 %, а кај странските има зголемување за 16.4 %.

Tourism, September 2018

According to the data of the State Statistical Office, the number of tourists in September 2018 was 108 711, and the number of nights spent by tourists was 260 320.

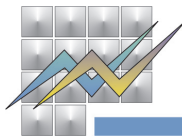
The number of tourists in September 2018, compared to September 2017, increased by 4.4%, and the number of nights spent increased by 7.3%.

The number of domestic tourists in September 2018, compared to September 2017, increased by 9.5%, while the number of foreign tourists increased by 2.8%.

The number of nights spent by domestic tourists in September 2018, compared to September 2017, increased by 5.8%, and the number of nights spent by foreign tourists increased by 8.0%.

In the period January - September 2018, compared to the same period last year, the number of tourists increased by 13.6%: the number of domestic tourists increased by 14.1%, while that of foreign tourists increased by 13.3%.

In the period January - September 2018, compared to the same period last year, the number of nights spent increased by 15.2%: the number of nights spent by domestic tourists increased by 14.3%, while those by foreign tourists increased by 16.4%.



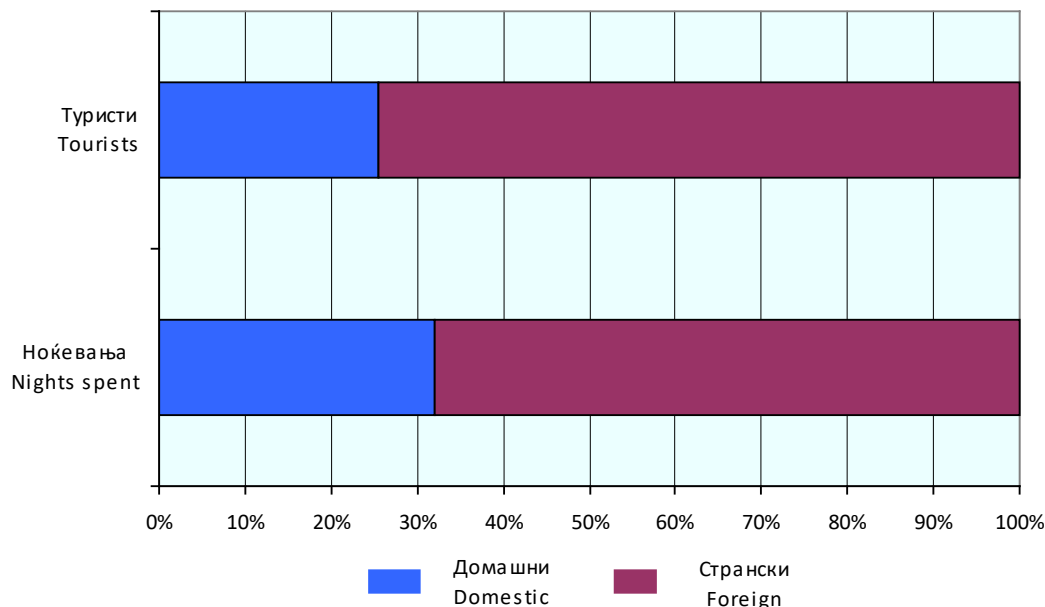
T-01: Број на туристи и ноќевања

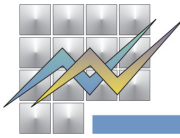
T-01: Number of tourists and nights spent

	IX 2017	IX 2018	IX 2018 ----- IX 2017	I-IX 2017	I-IX 2018	I-IX 2018 ----- I-IX 2017	
Број на туристи							Number of tourists
Вкупно	104 120	108 711	104.4	818 594	930 128	113.6	Total
Домашни	25 400	27 822	109.5	309 056	352 658	114.1	Domestic
Странски	78 720	80 889	102.8	509 538	577 470	113.3	Foreign
Број на ноќевања							Number of nights spent
Вкупно	242 719	260 320	107.3	2 389 934	2 753 957	115.2	Total
Домашни	79 098	83 649	105.8	1 326 725	1 516 125	114.3	Domestic
Странски	163 621	176 671	108.0	1 063 209	1 237 832	116.4	Foreign

Г-01: Структура на туристи и ноќевања, септември 2018

G-01: Structure of tourists and nights spent, September 2018

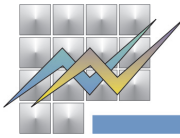




T-02: Број на туристи и ноќевања по видови туристички места и по видови објекти за сместување, септември 2018

T-02: Number of tourists and nights spent by types of tourist resorts and by types of accommodation establishments, September 2018

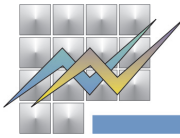
	Туристи Tourists			Ноќевања Nights spent			
	вкупно total	домашни domestic	странски foreign	вкупно total	домашни domestic	странски foreign	
Вкупно	108 711	27 822	80 889	260 320	83 649	176 671	Total
Вид на туристичко место							Types of tourist resorts
Скопје	37 539	3 590	33 949	59 128	5 536	53 592	Skopje
Бањски места	3 842	3 349	493	29 336	25 466	3 870	Spa resorts
Планински места	5 493	3 269	2 224	9 858	6 206	3 652	Mountain resorts
Езерски места	44 005	12 631	31 374	125 155	38 337	86 818	Lake resorts
Други места	17 832	4 983	12 849	36 843	8 104	28 739	Other resorts
Вид на сместувачки објекти							Types of accommodation establishments
Хотели - вкупно	91 623	17 873	73 750	203 637	43 045	160 592	Hotels - total
Хотели*****	22 094	3 825	18 269	42 741	6 054	36 687	Hotels*****
Хотели****	45 428	7 787	37 641	108 956	22 223	86 733	Hotels****
Хотели***	18 633	4 476	14 157	41 800	11 884	29 916	Hotels***
Хотели**	4 251	1 202	3 049	8 181	1 911	6 270	Hotels**
Хотели*	1 217	583	634	1 959	973	986	Hotels*
Пансиони	95	19	76	122	20	102	Boarding houses
Мотели	654	161	493	2 273	278	1 995	Motels
Туристички апартмани	328	32	296	612	61	551	Tourist apartments
Преноќишта	2 532	723	1 809	5 178	1 190	3 988	Overnight lodging houses
Бањски лекувалишта	1 571	1 516	55	11 604	11 152	452	Spas
Планински домови и куќи	169	18	151	278	21	257	Mountain lodges and houses
Работнички одморалишта	1 075	777	298	2 923	2 273	650	Workers' vacation facilities
Детски и младински одморалишта	220	220	-	509	509	-	Children and youth vacation facilities
Кампови	1 935	1 063	872	4 082	2 740	1 342	Camps
Куќи, станови за одмор и соби за издавање - вкупно	5 365	4 741	624	22 696	21 171	1 525	Houses, vacation apartments and rooms for rent - total
Привремени сместувачки капацитети	13	13	-	200	200	-	Temporary lodging facilities
Коли за спиење	859	332	527	859	332	527	Sleeping cars
Некатегоризирани објекти за сместување	2 272	334	1 938	5 347	657	4 690	Uncategorized accommodation establishments



T-03: Број на туристи и ноќевања по земја на припадност
T-03: Number of tourists and nights spent by countries of origin

	Туристи Tourists		Ноќевања Nights spent		
	IX 2018	Структура Structure	IX 2018	Структура Structure	
Странски туристи - вкупно	80 889	100.0	176 671	100.0	Foreign tourists - total
Австрија	1 082	1.3	2 027	1.1	Austria
Албанија	2 159	2.7	5 270	3.0	Albania
Белгија	1 710	2.1	6 233	3.5	Belgium
Белорусија	26	0.0	58	0.0	Belarus
Босна и Херцеговина	1 064	1.3	2 045	1.2	Bosnia and Herzegovina
Бугарија	5 286	6.5	8 968	5.1	Bulgaria
Велика Британија	1 811	2.2	3 568	2.0	Great Britain
Германија	4 226	5.2	7 529	4.3	Germany
Грција	2 653	3.3	4 266	2.4	Greece
Данска	883	1.1	1 799	1.0	Denmark
Естонија	131	0.2	509	0.3	Estonia
Ирска	172	0.2	347	0.2	Ireland
Исланд	15	0.0	51	0.0	Iceland
Италија	1 341	1.7	2 428	1.4	Italy
Кипар	138	0.2	357	0.2	Cyprus
Косово	1 626	2.0	3 223	1.8	Kosovo
Латвија	74	0.1	175	0.1	Latvia
Литванија	80	0.1	195	0.1	Lithuania
Луксембург	27	0.0	47	0.0	Luxembourg
Малта	212	0.3	661	0.4	Malta
Норвешка	768	0.9	1 571	0.9	Norway
Полска	6 498	8.0	23 331	13.2	Poland
Португалија	155	0.2	292	0.2	Portugal
Романија	2 294	2.8	4 115	2.3	Romania
Руска Федерација	713	0.9	1 517	0.9	Russian Federation
Словачка	363	0.5	836	0.5	Slovakia
Словенија	1 647	2.0	3 348	1.9	Slovenia
Србија	5 878	7.3	9 690	5.5	Serbia
Турција	9 134	11.3	13 526	7.7	Turkey

Продолжува на страница 5 / Continuing on page 5



T-03: Број на туристи и ноќевања по земја на припадност
T-03: Number of tourists and nights spent by countries of origin

	Туристи Tourists		Ноќевања Nights spent		
	IX 2018	Структура Structure	IX 2018	Структура Structure	
Украина	1 152	1.4	5 744	3.3	Ukraine
Унгарија	1 031	1.3	1 879	1.1	Hungary
Финска	379	0.5	772	0.4	Finland
Франција	1 277	1.6	2 850	1.6	France
Холандија	4 024	5.0	19 305	10.9	Netherlands
Хрватска	3 030	3.7	4 976	2.8	Croatia
Црна Гора	569	0.7	1 362	0.8	Montenegro
Чешка	610	0.8	1 931	1.1	Czech Republic
Швајцарија	934	1.2	1 638	0.9	Switzerland
Шведска	1 374	1.7	2 875	1.6	Sweden
Шпанија	822	1.0	1 323	0.7	Spain
Други европски земји	544	0.7	990	0.6	Other European countries
Јужна Африка	57	0.1	226	0.1	South Africa
Други африкански земји	121	0.1	273	0.2	Other African countries
Канада	726	0.9	1 111	0.6	Canada
С А Д	2 511	3.1	4 980	2.8	USA
Други северно-американски земји	76	0.1	217	0.1	Other North-American countries
Бразил	96	0.1	158	0.1	Brazil
Други земји од Јужна и Средна Америка	358	0.4	536	0.3	Other countries of South and Middle America
Израел	1 966	2.4	5 700	3.2	Israel
Јапонија	467	0.6	637	0.4	Japan
Кина	2 054	2.5	2 510	1.4	China
Кореја, Република	309	0.4	365	0.2	Korea (Republic of)
Други азиски земји	2 565	3.2	3 380	1.9	Other Asian countries
Австралија	1 278	1.6	2 389	1.4	Australia
Нов Зеланд	142	0.2	248	0.1	New Zealand
Други земји од Австралија и Океанија	251	0.3	314	0.2	Other countries of Oceania

Подетални информации може да најдете на веб-страницата на Државниот завод за статистика.

Further information about the statistics can be found on the web page of the State Statistical Office.

Издавач: Државен завод за статистика
Скопје, „Даме Груев“ 4, Факс: 02 3111 336
Подготвил: Златко Мирчевски
Publisher: State Statistical Office
Skopje, Dame Gruev 4, Fax: +389 2 3111 336
Prepared by: Zlatko Mirchevski

Кориснички барања
Телефон: 02 3295 741
Ел.пошта: info@stat.gov.mk
User requests
Tel: +389 2 3295 741
E-mail: info@stat.gov.mk

Прашања и информации
Телефон: 02 3295 666
Ел.пошта: press@stat.gov.mk
Enquiries and information
Tel: +389 2 3295 666
E-mail: press@stat.gov.mk

При користење на податоците да се наведе изворот
When using data, please state the source