

## ТУРИЗАМ - TOURISM

### СООПШТЕНИЕ - NEWS RELEASE

#### Туризам, октомври 2018 година

Според податоците на Државниот завод за статистика, бројот на туристите во октомври 2018 година изнесува 83 303, а бројот на ноќевањата изнесува 182 557.

Бројот на туристите во октомври 2018 година, во однос на октомври 2017 година, е зголемен за 7.1 %, а бројот на ноќевањата е зголемен за 10.1 %.

Бројот на домашните туристи во октомври 2018 година, во однос на октомври 2017 година, е зголемен за 13.7 %, а бројот на странските туристи е зголемен за 4.4 %.

Бројот на ноќевањата на домашните туристи во октомври 2018 година, во однос на октомври 2017 година, е зголемен за 11.9 %, а бројот на ноќевањата на странските туристи е зголемен за 9.1 %.

Во периодот јануари – октомври 2018 година, во однос на истиот период од претходната година, бројот на туристите е зголемен за 13.1 %, и тоа: кај домашните туристи има зголемување за 14.1 %, а кај странските има зголемување за 12.5 %.

Во периодот јануари – октомври 2018 година, во однос на истиот период од претходната година, бројот на ноќевањата е зголемен за 14.9 %, и тоа: кај домашните туристи има зголемување за 14.2 %, а кај странските има зголемување за 15.8 %.

#### Tourism, October 2018

According to the data of the State Statistical Office, the number of tourists in October 2018 was 83 303, and the number of nights spent by tourists was 182 557.

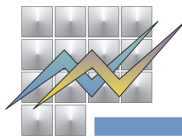
The number of tourists in October 2018, compared to October 2017, increased by 7.1%, and the number of nights spent increased by 10.1%.

The number of domestic tourists in October 2018, compared to October 2017, increased by 13.7%, while the number of foreign tourists increased by 4.4%.

The number of nights spent by domestic tourists in October 2018, compared to October 2017, increased by 11.9%, whereas the number of nights spent by foreign tourists increased by 9.1%.

In the period January - October 2018, compared to the same period last year, the number of tourists increased by 13.1%: the number of domestic tourists increased by 14.1%, while that of foreign tourists increased by 12.5%.

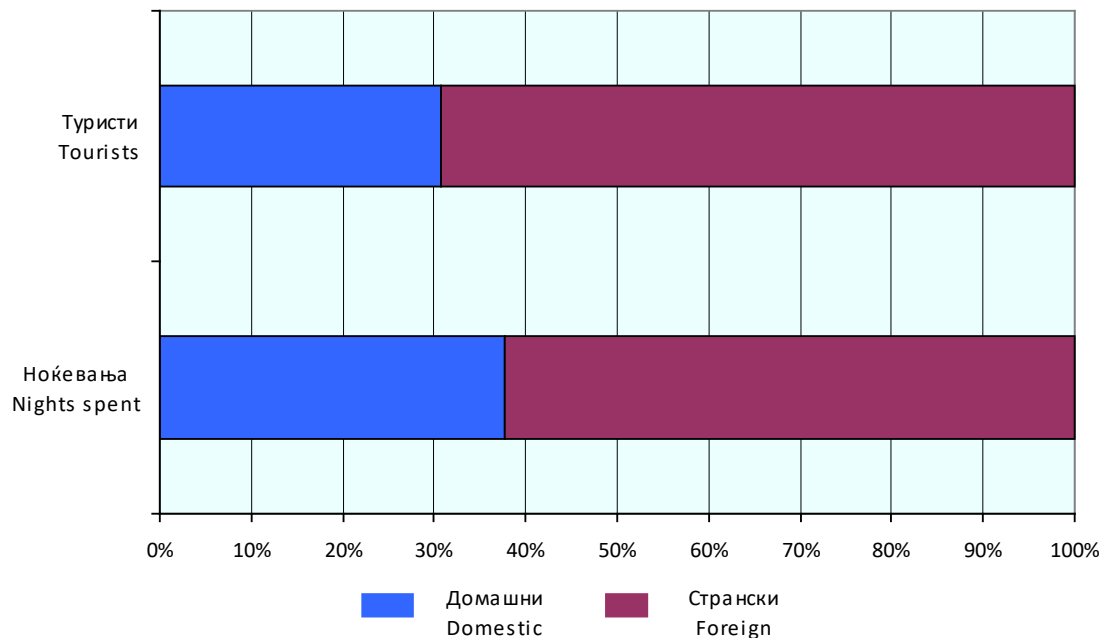
In the period January - October 2018, compared to the same period last year, the number of nights spent increased by 14.9%: the number of nights spent by domestic tourists increased by 14.2%, while those by foreign tourists increased by 15.8%.

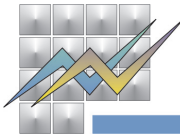


**T-01: Број на туристи и ноќевања**  
**T-01: Number of tourists and nights spent**

	X 2017	X 2018	$\frac{X\ 2018}{X\ 2017}$	I-X 2017	I-X 2018	$\frac{I-X\ 2018}{I-X\ 2017}$	
<b>Број на туристи</b>							<b>Number of tourists</b>
<b>Вкупно</b>	<b>77 779</b>	<b>83 303</b>	<b>107.1</b>	<b>896 373</b>	<b>1 013 431</b>	<b>113.1</b>	<b>Total</b>
Домашни	22 535	25 629	113.7	331 591	378 287	114.1	Domestic
Странски	55 244	57 674	104.4	564 782	635 144	112.5	Foreign
<b>Број на ноќевања</b>							<b>Number of nights spent</b>
<b>Вкупно</b>	<b>165 748</b>	<b>182 557</b>	<b>110.1</b>	<b>2 555 682</b>	<b>2 936 514</b>	<b>114.9</b>	<b>Total</b>
Домашни	61 630	68 989	111.9	1 388 355	1 585 114	114.2	Domestic
Странски	104 118	113 568	109.1	1 167 327	1 351 400	115.8	Foreign

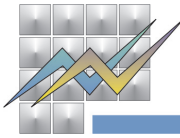
**G-01: Структура на туристи и ноќевања, октомври 2018**  
**G-01: Structure of tourists and nights spent, October 2018**





**T-02: Број на туристи и ноќевања по видови туристички места и по видови објекти за сместување, октомври 2018**  
**T-02: Number of tourists and nights spent by types of tourist resorts and by types of accommodation establishments, October 2018**

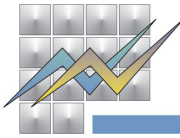
	Туристи Tourists			Ноќевања Nights spent			
	вкупно total	домашни domestic	странски foreign	вкупно total	домашни domestic	странски foreign	
<b>Вкупно</b>	<b>83 303</b>	<b>25 629</b>	<b>57 674</b>	<b>182 557</b>	<b>68 989</b>	<b>113 568</b>	<b>Total</b>
<b>Вид на туристичко место</b>							<b>Types of tourist resorts</b>
Скопје	30 980	3 131	27 849	53 824	4 714	49 110	Skopje
Бањски места	3 646	2 828	818	29 507	23 058	6 449	Spa resorts
Планински места	4 527	3 018	1 509	8 187	5 948	2 239	Mountain resorts
Езерски места	28 386	11 322	17 064	57 069	26 550	30 519	Lake resorts
Други места	15 764	5 330	10 434	33 970	8 719	25 251	Other resorts
<b>Вид на сместувачки објекти</b>							<b>Types of accommodation establishments</b>
<b>Хотели - вкупно</b>	<b>71 914</b>	<b>18 356</b>	<b>53 558</b>	<b>141 042</b>	<b>39 636</b>	<b>101 406</b>	<b>Hotels - total</b>
Хотели*****	18 940	3 814	15 126	32 178	5 897	26 281	Hotels*****
Хотели****	36 757	8 498	28 259	74 551	20 588	53 963	Hotels****
Хотели***	11 611	4 038	7 573	24 607	9 571	15 036	Hotels***
Хотели**	3 559	1 464	2 095	7 187	2 617	4 570	Hotels**
Хотели*	1 047	542	505	2 519	963	1 556	Hotels*
Пансиони	96	28	68	190	39	151	Boarding houses
Мотели	627	366	261	2 852	678	2 174	Motels
Туристички апартмани	314	36	278	629	66	563	Tourist apartments
Преноќишта	2 358	1 194	1 164	4 711	1 937	2 774	Overnight lodging houses
Бањски лекувалишта	1 514	1 484	30	13 103	12 907	196	Spas
Планински домови и куќи	142	25	117	207	25	182	Mountain lodges and houses
Работнички одморалишта	984	603	381	2 299	1 298	1 001	Workers' vacation facilities
Детски и младински одморалишта	123	123	-	377	377	-	Children and youth vacation facilities
Кампови	290	181	109	536	192	344	Camps
Куќи, станови за одмор и соби за издавање - вкупно	3 288	2 906	382	12 322	11 184	1 138	Houses, vacation apartments and rooms for rent - total
Привремени сместувачки капацитети	13	13	-	200	200	-	Temporary lodging facilities
Коли за спиење	87	44	43	87	44	43	Sleeping cars
Некатегоризирани објекти за сместување	1 553	270	1 283	4 002	406	3 596	Uncategorized accommodation establishments



**T-03: Број на туристи и ноќевања по земја на припадност**  
**T-03: Number of tourists and nights spent by countries of origin**

	Туристи Tourists		Ноќевања Nights spent		
	X 2018	Структура Structure	X 2018	Структура Structure	
<b>Странски туристи - вкупно</b>	<b>57 674</b>	<b>100.0</b>	<b>113 568</b>	<b>100.0</b>	<b>Foreign tourists - total</b>
Австрија	962	1.7	1 972	1.7	Austria
Албанија	2 521	4.4	7 724	6.8	Albania
Белгија	625	1.1	1 168	1.0	Belgium
Белорусија	65	0.1	127	0.1	Belarus
Босна и Херцеговина	794	1.4	1 474	1.3	Bosnia and Herzegovina
Бугарија	3 643	6.3	6 243	5.5	Bulgaria
Велика Британија	1 395	2.4	2 594	2.3	Great Britain
Германија	3 253	5.6	5 762	5.1	Germany
Грција	3 994	6.9	6 438	5.7	Greece
Данска	639	1.1	1 468	1.3	Denmark
Естонија	152	0.3	285	0.3	Estonia
Ирска	137	0.2	278	0.2	Ireland
Исланд	41	0.1	84	0.1	Iceland
Италија	1 274	2.2	3 200	2.8	Italy
Кипар	56	0.1	77	0.1	Cyprus
Косово	1 888	3.3	3 926	3.5	Kosovo
Латвија	65	0.1	126	0.1	Latvia
Литванија	108	0.2	170	0.1	Lithuania
Луксембург	24	0.0	40	0.0	Luxembourg
Малта	60	0.1	126	0.1	Malta
Норвешка	485	0.8	1 366	1.2	Norway
Полска	1 303	2.3	2 518	2.2	Poland
Португалија	91	0.2	248	0.2	Portugal
Романија	647	1.1	1 512	1.3	Romania
Руска Федерација	514	0.9	1 164	1.0	Russian Federation
Словачка	266	0.5	694	0.6	Slovakia
Словенија	1 635	2.8	3 526	3.1	Slovenia
Србија	3 805	6.6	7 479	6.6	Serbia
Турција	5 843	10.1	9 878	8.7	Turkey
Украина	487	0.8	2 765	2.4	Ukraine

Продолжува на страница 5 / Continuing on page 5



**T-03: Број на туристи и ноќевања по земја на припадност**  
**T-03: Number of tourists and nights spent by countries of origin**

	Туристи Tourists		Ноќевања Nights spent		
	X 2018	Структура Structure	X 2018	Структура Structure	
Унгарија	545	1.0	1 203	1.1	Hungary
Финска	252	0.4	492	0.4	Finland
Франција	774	1.3	1 496	1.3	France
Холандија	1 536	2.7	4 159	3.7	Netherlands
Хрватска	3 200	5.6	6 305	5.6	Croatia
Црна Гора	845	1.5	1 866	1.6	Montenegro
Чешка	254	0.4	423	0.4	Czech Republic
Швајцарија	739	1.3	1 346	1.2	Switzerland
Шведска	1 116	1.9	3 712	3.3	Sweden
Шпанија	529	0.9	1 146	1.0	Spain
Други европски земји	511	0.9	767	0.7	Other European countries
Јужна Африка	47	0.1	231	0.2	South Africa
Други африкански земји	104	0.2	207	0.2	Other African countries
Канада	299	0.5	510	0.5	Canada
С А Д	1 777	3.1	3 481	3.1	USA
Други северноамерикански земји	45	0.1	109	0.1	Other North-American countries
Бразил	208	0.4	279	0.2	Brazil
Други земји од Јужна и Средна Америка	228	0.4	345	0.3	Other countries of South and Middle America
Израел	1 166	2.0	2 333	2.1	Israel
Јапонија	356	0.6	509	0.4	Japan
Кина	1 982	3.4	2 414	2.1	China
Кореја, Република	451	0.8	495	0.4	Korea (Republic of)
Други азиски земји	3 365	5.8	4 328	3.8	Other Asian countries
Австралија	494	0.9	856	0.8	Australia
Нов Зеланд	53	0.1	95	0.1	New Zealand
Други земји од Австралија и Океанија	26	0.0	29	0.0	Other countries of Oceania

Подетални информации може да најдете на веб-страницата на Државниот завод за статистика.

Further information about the statistics can be found on the web page of the State Statistical Office.

Издавач: Државен завод за статистика  
Скопје, „Даме Груев“ 4, Факс: 02 3111 336  
Подготвил: Златко Мирчевски  
Publisher: State Statistical Office  
Skopje, Dame Gruev 4, Fax: +389 2 3111 336  
Prepared by: Zlatko Mirchevski

Кориснички барања  
Телефон: 02 3295 741  
Ел.пошта: info@stat.gov.mk  
User requests  
Tel: +389 2 3295 741  
E-mail: info@stat.gov.mk

Прашања и информации  
Телефон: 02 3295 666  
Ел.пошта: press@stat.gov.mk  
Enquiries and information  
Tel: +389 2 3295 666  
E-mail: press@stat.gov.mk

При користење на податоците да се наведе изворот  
When using data, please state the source