

## ТУРИЗАМ - TOURISM

### СООПШТЕНИЕ - NEWS RELEASE

#### Туризам, јули 2018 година

Според податоците на Државниот завод за статистика, бројот на туристите во јули 2018 година изнесува 176 310, а бројот на ноќевањата изнесува 687 976.

Бројот на туристите во јули 2018 година, во однос на јули 2017 година, е зголемен за 14.9 %, а бројот на ноќевањата е зголемен за 17.8 %.

Бројот на домашните туристи во јули 2018 година, во однос на јули 2017 година, е зголемен за 18.9 %, а бројот на странските туристи е зголемен за 12.0 %.

Бројот на ноќевањата на домашните туристи во јули 2018 година, во однос на јули 2017 година, е зголемен за 16.9 %, а бројот на ноќевањата на странските туристи е зголемен за 19.5 %.

Во периодот јануари – јули 2018 година, во однос на истиот период од претходната година, бројот на туристите е зголемен за 16.0 %, и тоа: кај домашните туристи има зголемување за 12.6 %, а кај странските има зголемување за 17.8 %.

Во периодот јануари – јули 2018 година, во однос на истиот период од претходната година, бројот на ноќевањата е зголемен за 16.8 %, и тоа: кај домашните туристи има зголемување за 12.4 %, а кај странските има зголемување за 21.2 %.

#### Tourism, July 2018

According to the data of the State Statistical Office, the number of tourists in July 2018 was 176 310, and the number of nights spent by tourists was 687 976.

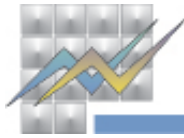
The number of tourists in July 2018, compared to July 2017, increased by 14.9%, and the number of nights spent increased by 17.8%.

The number of domestic tourists in July 2018, compared to July 2017, increased by 18.9%, while the number of foreign tourists increased by 12.0%.

The number of nights spent by domestic tourists in July 2018, compared to July 2017, increased by 16.9%, and the number of nights spent by foreign tourists increased by 19.5%.

In the period January - July 2018, compared to the same period last year, the number of tourists increased by 16.0%: the number of domestic tourists increased by 12.6%, while that of foreign tourists increased by 17.8%.

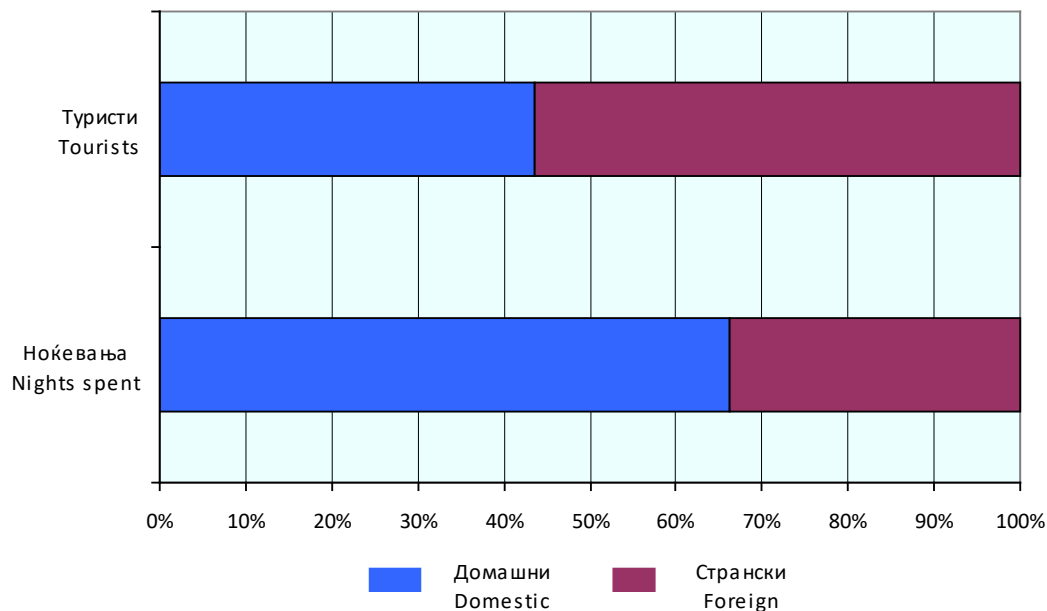
In the period January - July 2018, compared to the same period last year, the number of nights spent increased by 16.8%: the number of nights spent by domestic tourists increased by 12.4%, while those by foreign tourists increased by 21.2%.

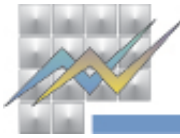


**T-01: Број на туристи и ноќевања**  
**T-01: Number of tourists and nights spent**

	VII 2017	VII 2018	VII 2018 ----- VII 2017	I-VII 2017	I-VII 2018	I-VII 2018 ----- I-VII 2017	
<b>Број на туристи</b>							<b>Number of tourists</b>
<b>Вкупно</b>	<b>153 435</b>	<b>176 310</b>	<b>114.9</b>	<b>525 716</b>	<b>609 671</b>	<b>116.0</b>	<b>Total</b>
Домашни	64 754	76 973	118.9	185 367	208 771	112.6	Domestic
Странски	88 681	99 337	112.0	340 349	400 900	117.8	Foreign
<b>Број на ноќевања</b>							<b>Number of nights spent</b>
<b>Вкупно</b>	<b>584 014</b>	<b>687 976</b>	<b>117.8</b>	<b>1 380 371</b>	<b>1 611 831</b>	<b>116.8</b>	<b>Total</b>
Домашни	389 608	455 574	116.9	695 760	782 068	112.4	Domestic
Странски	194 406	232 402	119.5	684 611	829 763	121.2	Foreign


**Г-01: Структура на туристи и ноќевања, јули 2018**  
**G-01: Structure of tourists and nights spent, July 2018**





**T-02: Број на туристи и ноќевања по видови туристички места и по видови објекти за сместување, јули 2018**  
**T-02: Number of tourists and nights spent by types of tourist resorts and by types of accommodation establishments, July 2018**


	Туристи Tourists			Ноќевања Nights spent			
	вкупно total	домашни domestic	странски foreign	вкупно total	домашни domestic	странски foreign	
<b>Вкупно</b>	<b>176 310</b>	<b>76 973</b>	<b>99 337</b>	<b>687 976</b>	<b>455 574</b>	<b>232 402</b>	<b>Total</b>
<b>Вид на туристичко место</b>							<b>Types of tourist resorts</b>
Скопје	38 161	2 645	35 516	59 596	3 977	55 619	Skopje
Бањски места	2 126	1 810	316	18 195	16 212	1 983	Spa resorts
Планински места	5 688	3 273	2 415	19 316	12 725	6 591	Mountain resorts
Езерски места	105 784	64 710	41 074	546 514	415 674	130 840	Lake resorts
Други места	24 551	4 535	20 016	44 355	6 986	37 369	Other resorts
<b>Вид на сместувачки објекти</b>							<b>Types of accommodation establishments</b>
<b>Hotели - вкупно</b>	<b>106 707</b>	<b>16 414</b>	<b>90 293</b>	<b>254 854</b>	<b>42 785</b>	<b>212 069</b>	<b>Hotels - total</b>
Hotели*****	26 414	3 621	22 793	53 958	5 902	48 056	Hotels*****
Hotели****	48 929	6 379	42 550	128 191	18 225	109 966	Hotels****
Hotели***	23 408	3 948	19 460	56 061	12 825	43 236	Hotels***
Hotели**	4 941	1 352	3 589	10 055	2 930	7 125	Hotels**
Hotели*	3 015	1 114	1 901	6 589	2 903	3 686	Hotels*
Пансиони	99	41	58	190	64	126	Boarding houses
Мотели	1 257	584	673	4 396	1 976	2 420	Motels
Туристички апартмани	402	24	378	754	24	730	Tourist apartments
Преноќишта	2 923	1 419	1 504	5 789	2 857	2 932	Overnight lodging houses
Бањски лекувалишта	868	742	126	7 032	6 291	741	Spas
Планински домови и куќи	235	35	200	354	55	299	Mountain lodges and houses
Работнички одморалишта	2 387	1 999	388	9 894	8 807	1 087	Workers' vacation facilities
Детски и младински одморалишта	3 635	3 238	397	18 959	17 418	1 541	Children and youth vacation facilities
Кампови	6 080	4 752	1 328	19 516	17 509	2 007	Camps
Куќи, станови за одмор и соби за издавање - вкупно	47 007	46 288	719	354 362	352 420	1 942	Houses, vacation apartments and rooms for rent - total
Привремени сместувачки капацитети	441	244	197	2 151	959	1 192	Temporary lodging facilities
Коли за спиење	976	251	725	976	251	725	Sleeping cars
Некатегоризирани објекти за сместување	3 293	942	2 351	8 749	4 158	4 591	Uncategorized accommodation establishments



**T-03: Број на туристи и ноќевања по земја на припадност**  
**T-03: Number of tourists and nights spent by countries of origin**

	Туристи Tourists		Ноќевања Nights spent		
	VII 2018	Структура Structure	VII 2018	Структура Structure	
<b>Странски туристи - вкупно</b>	<b>99 337</b>	<b>100.0</b>	<b>232 402</b>	<b>100.0</b>	<b>Foreign tourists - total</b>
Австрија	1 233	1.2	2 581	1.1	Austria
Албанија	1 637	1.6	3 600	1.6	Albania
Белгија	2 200	2.2	8 739	3.8	Belgium
Белорусија	104	0.1	457	0.2	Belarus
Босна и Херцеговина	943	0.9	1 681	0.7	Bosnia and Herzegovina
Бугарија	4 110	4.1	7 727	3.3	Bulgaria
Велика Британија	1 532	1.5	3 147	1.4	Great Britain
Германија	2 930	2.9	6 754	2.9	Germany
Грција	2 628	2.6	4 131	1.8	Greece
Данска	732	0.7	1 950	0.8	Denmark
Естонија	328	0.3	1 471	0.6	Estonia
Ирска	149	0.1	304	0.1	Ireland
Исланд	76	0.1	260	0.1	Iceland
Италија	1 162	1.2	2 355	1.0	Italy
Кипар	364	0.4	595	0.3	Cyprus
Косово	1 466	1.5	3 797	1.6	Kosovo
Латвија	35	0.0	51	0.0	Latvia
Литванија	154	0.2	443	0.2	Lithuania
Луксембург	36	0.0	138	0.1	Luxembourg
Малта	384	0.4	1 172	0.5	Malta
Норвешка	525	0.5	1 456	0.6	Norway
Полска	8 555	8.6	35 569	15.3	Poland
Португалија	279	0.3	496	0.2	Portugal
Романија	3 270	3.3	5 145	2.2	Romania
Руска Федерација	549	0.6	1 144	0.5	Russian Federation
Словачка	494	0.5	1 382	0.6	Slovakia
Словенија	1 801	1.8	3 682	1.6	Slovenia
Србија	9 270	9.3	14 114	6.1	Serbia
Турција	24 893	25.1	34 485	14.8	Turkey
Украина	877	0.9	1 912	0.8	Ukraine

Продолжува на страница 5 / Continuing on page 5



**T-03: Број на туристи и ноќевања по земја на припадност**  
**T-03: Number of tourists and nights spent by countries of origin**

	Туристи Tourists		Ноќевања Nights spent		
	VII 2018	Структура Structure	VII 2018	Структура Structure	
Унгарија	1 463	1.5	2 431	1.0	Hungary
Финска	254	0.3	500	0.2	Finland
Франција	956	1.0	2 022	0.9	France
Холандија	5 655	5.7	32 100	13.8	Netherlands
Хрватска	1 432	1.4	3 001	1.3	Croatia
Црна Гора	584	0.6	1 655	0.7	Montenegro
Чешка	1 010	1.0	3 114	1.3	Czech Republic
Швајцарија	1 377	1.4	3 333	1.4	Switzerland
Шведска	1 790	1.8	4 145	1.8	Sweden
Шпанија	682	0.7	1 245	0.6	Spain
Други европски земји	726	0.7	2 016	0.9	Other European countries
Јужна Африка	50	0.1	121	0.1	South Africa
Други африкански земји	81	0.1	207	0.1	Other African countries
Канада	275	0.3	631	0.3	Canada
С А Д	2 156	2.2	5 327	2.3	USA
Други северноамерикански земји	143	0.1	406	0.2	Other North-American countries
Бразил	75	0.1	132	0.1	Brazil
Други земји од Јужна и Средна Америка	181	0.2	337	0.1	Other countries of South and Middle America
Израел	1 996	2.0	6 889	3.0	Israel
Јапонија	253	0.3	674	0.3	Japan
Кина	952	1.0	1 206	0.5	China
Кореја, Република	383	0.4	519	0.2	Korea (Republic of)
Други азиски земји	1 160	1.2	2 029	0.9	Other Asian countries
Австралија	2 794	2.8	7 319	3.1	Australia
Нов Зеланд	154	0.2	234	0.1	New Zealand
Други земји од Австралија и Океанија	39	0.0	71	0.0	Other countries of Oceania

Подетални информации може да најдете на веб-страницата на Државниот завод за статистика.

Further information about the statistics can be found on the web page of the State Statistical Office.

Издавач: Државен завод за статистика  
Скопје, „Даме Груев“ 4, Факс: 02 3111 336  
Подготвил: Златко Мирчевски  
Publisher: State Statistical Office  
Skopje, Dame Gruev 4, Fax: +389 2 3111 336  
Prepared by: Zlatko Mirchevski

Кориснички барања  
Телефон: 02 3295 741  
Ел.пошта: info@stat.gov.mk  
User requests  
Tel: +389 2 3295 741  
E-mail: info@stat.gov.mk

Прашања и информации  
Телефон: 02 3295 666  
Ел.пошта: press@stat.gov.mk  
Enquiries and information  
Tel: +389 2 3295 666  
E-mail: press@stat.gov.mk

При користење на податоците да се наведе изворот  
When using data, please state the source