



ТУРИЗАМ - TOURISM

СООПШТЕНИЕ - NEWS RELEASE

Туризам, април 2018 година

Според податоците на Државниот завод за статистика, бројот на туристите во април 2018 година изнесува 82 635, а бројот на ноќевањата изнесува 164 183.

Бројот на туристите во април 2018 година, во однос на април 2017 година, е зголемен за 21.4 %, а бројот на ноќевањата е зголемен за 17.2 %.

Бројот на домашните туристи во април 2018 година, во однос на април 2017 година, е зголемен за 12.3 %, а бројот на странските туристи е зголемен за 25.5 %.

Бројот на ноќевањата на домашните туристи во април 2018 година, во однос на април 2017 година, е зголемен за 6.1 %, а бројот на ноќевањата на странските туристи е зголемен за 24.5 %.

Во периодот јануари – април 2018 година, во однос на истиот период од претходната година, бројот на туристите е зголемен за 18.7 %, и тоа: кај домашните туристи има зголемување за 10.8 %, а кај странските има зголемување за 23.0 %.

Во периодот јануари – април 2018 година, во однос на истиот период од претходната година, бројот на ноќевањата е зголемен за 17.5 %, и тоа: кај домашните туристи има зголемување за 10.3 %, а кај странските има зголемување за 22.5 %.

Tourism, April 2018

According to the data of the State Statistical Office, the number of tourists in April 2018 was 82 635, and the number of nights spent by tourists was 164 183.

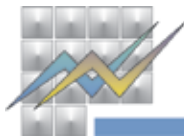
The number of tourists in April 2018, compared to April 2017, increased by 21.4%, and the number of nights spent increased by 17.2%.

The number of domestic tourists in April 2018, compared to April 2017, increased by 12.3%, while the number of foreign tourists increased by 25.5%.

The number of nights spent by domestic tourists in April 2018, compared to April 2017, increased by 6.1%, and the number of nights spent by foreign tourists increased by 24.5%.

In the period January - April 2018, compared to the same period last year, the number of tourists increased by 18.7%: the number of domestic tourists increased by 10.8%, while that of foreign tourists increased by 23.0%.

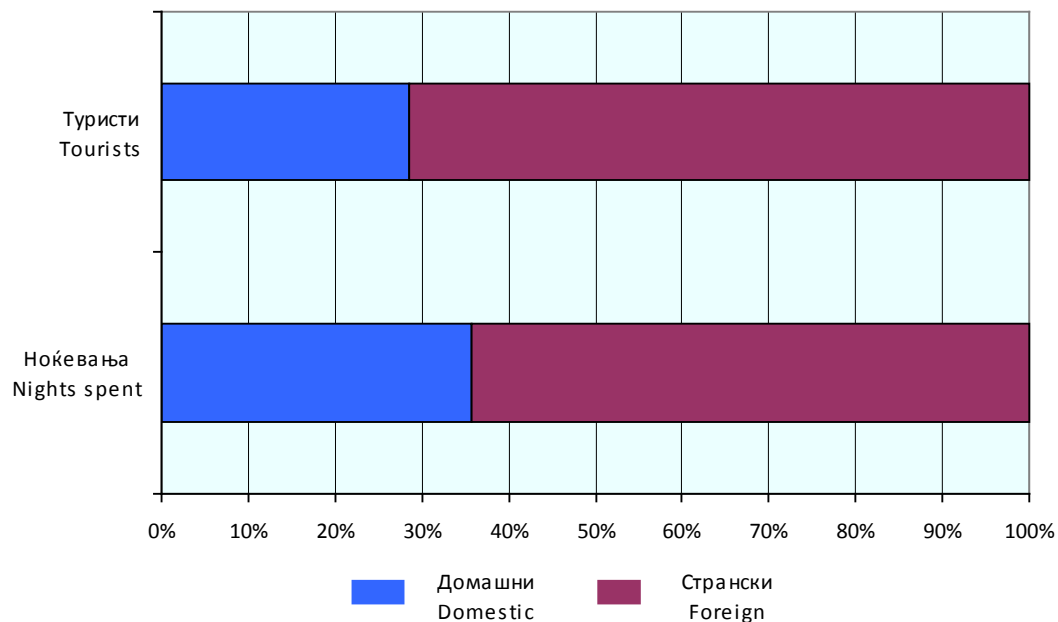
In the period January - April 2018, compared to the same period last year, the number of nights spent increased by 17.5%: the number of nights spent by domestic tourists increased by 10.3%, while those by foreign tourists increased by 22.5%.

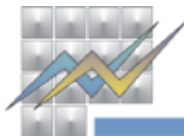


T-01: Број на туристи и ноќевања
T-01: Number of tourists and nights spent

	IV 2017	IV 2018	$\frac{IV\ 2018}{IV\ 2017}$	I-IV 2017	I-IV 2018	$\frac{I-IV\ 2018}{I-IV\ 2017}$	
Број на туристи							Number of tourists
Вкупно	68 047	82 635	121.4	191 169	227 000	118.7	Total
Домашни	20 997	23 578	112.3	67 178	74 438	110.8	Domestic
Странски	47 050	59 057	125.5	123 991	152 562	123.0	Foreign
Број на ноќевања							Number of nights spent
Вкупно	140 081	164 183	117.2	399 367	469 446	117.5	Total
Домашни	55 405	58 778	106.1	161 700	178 313	110.3	Domestic
Странски	84 676	105 405	124.5	237 667	291 133	122.5	Foreign

G-01: Структура на туристи и ноќевања, април 2018
G-01: Structure of tourists and nights spent, April 2018





T-02: Број на туристи и ноќевања по видови туристички места и по видови објекти за сместување, април 2018
T-02: Number of tourists and nights spent by types of tourist resorts and by types of accommodation establishments, April 2018

	Туристи Tourists			Ноќевања Nights spent			
	вкупно total	домашни domestic	странски foreign	вкупно total	домашни domestic	странски foreign	
Вкупно	82 635	23 578	59 057	164 183	58 778	105 405	Total
Вид на туристичко место							Types of tourist resorts
Скопје	29 769	2 938	26 831	49 520	4 829	44 691	Skopje
Бањски места	3 724	3 294	430	25 486	22 946	2 540	Spa resorts
Планински места	3 971	2 682	1 289	6 903	4 954	1 949	Mountain resorts
Езерски места	31 332	9 647	21 685	54 679	19 354	35 325	Lake resorts
Други места	13 839	5 017	8 822	27 595	6 695	20 900	Other resorts
Вид на сместувачки објекти							Types of accommodation establishments
Hotели, вкупно	73 063	16 958	56 105	135 153	36 779	98 374	Hotels - total
Hotели*****	17 777	3 131	14 646	28 988	5 147	23 841	Hotels*****
Hotели****	38 609	8 055	30 554	70 324	18 039	52 285	Hotels****
Hotели***	11 765	3 703	8 062	25 548	10 075	15 473	Hotels***
Hotели**	3 754	1 597	2 157	7 972	2 542	5 430	Hotels**
Hotели*	1 158	472	686	2 321	976	1 345	Hotels*
Пансиони	69	26	43	123	54	69	Boarding houses
Мотели	646	442	204	2 327	873	1 454	Motels
Туристички апартмани	367	39	328	836	64	772	Tourist apartments
Преноќишта	1 810	1 189	621	3 409	2 182	1 227	Overnight lodging houses
Бањски лекувалишта	1 641	1 561	80	11 658	11 451	207	Spas
Планински домови и куќи	293	71	222	313	91	222	Mountain lodges and houses
Работнички одморалишта	1 137	874	263	2 840	2 167	673	Workers' vacation facilities
Детски и младински одморалишта	1 182	1 157	25	3 166	3 064	102	Children and youth vacation facilities
Кампови	284	208	76	377	213	164	Camps
Куќи, станови за одмор и соби за издавање, вкупно	585	441	144	1 362	1 047	315	Houses, vacation apartments and rooms for rent - total
Коли за спиење	264	110	154	264	110	154	Sleeping cars
Некатегоризирани објекти за сместување	1 294	502	792	2 355	683	1 672	Uncategorized accommodation establishments



T-03: Број на туристи и ноќевања по земја на припадност
T-03: Number of tourists and nights spent by countries of origin

	Туристи Tourists		Ноќевања Nights spent		
	IV 2018	Структура Structure	IV 2018	Структура Structure	
Странски туристи, вкупно	59 057	100.0	105 405	100.0	Foreign tourists - total
Австрија	975	1.7	1 910	1.8	Austria
Албанија	1 847	3.1	3 320	3.0	Albania
Белгија	417	0.7	904	0.9	Belgium
Белорусија	33	0.1	68	0.1	Belarus
Босна и Херцеговина	655	1.1	1 243	1.2	Bosnia and Herzegovina
Бугарија	4 984	8.4	8 196	7.8	Bulgaria
Велика Британија	975	1.6	1 821	1.7	Great Britain
Германија	3 029	5.1	5 002	4.7	Germany
Грција	3 386	5.7	5 965	5.7	Greece
Данска	296	0.5	999	0.9	Denmark
Естонија	35	0.1	102	0.1	Estonia
Ирска	100	0.2	159	0.1	Ireland
Исланд	22	0.0	32	0.0	Iceland
Италија	1 127	1.9	2 162	2.0	Italy
Кипар	106	0.2	172	0.2	Cyprus
Косово	2 592	4.4	4 695	4.5	Kosovo
Латвија	54	0.1	151	0.1	Latvia
Литванија	102	0.2	240	0.2	Lithuania
Луксембург	9	0.0	18	0.0	Luxembourg
Малта	91	0.2	214	0.2	Malta
Норвешка	555	0.9	1 227	1.2	Norway
Полска	1 219	2.1	2 556	2.4	Poland
Португалија	76	0.1	127	0.1	Portugal
Романија	732	1.2	1 532	1.5	Romania
Руска Федерација	460	0.8	1 147	1.1	Russian Federation
Словачка	213	0.4	874	0.8	Slovakia
Словенија	2 054	3.5	3 855	3.7	Slovenia
Србија	3 675	6.2	6 796	6.4	Serbia
Турција	13 385	22.7	18 618	17.7	Turkey
Украина	409	0.7	2 838	2.7	Ukraine

Продолжува на страница 5 / Continuing on page 5



T-03: Број на туристи и ноќевања по земја на припадност
T-03: Number of tourists and nights spent by countries of origin

	Туристи Tourists		Ноќевања Nights spent		
	IV 2018	Структура Structure	IV 2018	Структура Structure	
Унгарија	361	0.6	714	0.7	Hungary
Финска	299	0.5	546	0.5	Finland
Франција	610	1.0	1 240	1.2	France
Холандија	670	1.1	1 226	1.2	Netherlands
Хрватска	2 212	3.7	4 919	4.7	Croatia
Црна Гора	538	0.9	972	0.9	Montenegro
Чешка	273	0.5	1 625	1.5	Czech Republic
Швајцарија	715	1.2	1 222	1.2	Switzerland
Шведска	1 464	2.5	2 972	2.8	Sweden
Шпанија	408	0.7	792	0.8	Spain
Други европски земји	429	0.7	760	0.7	Other European countries
Јужна Африка	14	0.0	26	0.0	South Africa
Други африкански земји	110	0.2	211	0.2	Other African countries
Канада	202	0.3	415	0.4	Canada
С А Д	1 354	2.3	2 707	2.6	USA
Други северноамерикански земји	23	0.0	57	0.1	Other North-American countries
Бразил	34	0.1	59	0.1	Brazil
Други земји од Јужна и Средна Америка	54	0.1	75	0.1	Other countries of South and Middle America
Израел	589	1.0	1 864	1.8	Israel
Јапонија	385	0.7	508	0.5	Japan
Кина	810	1.4	996	0.9	China
Кореја, Република	381	0.6	394	0.4	Korea (Republic of)
Други азиски земји	3 087	5.2	3 494	3.3	Other Asian countries
Австралија	297	0.5	523	0.5	Australia
Нов Зеланд	33	0.1	48	0.0	New Zealand
Други земји од Австралија и Океанија	92	0.2	97	0.1	Other countries of Oceania

Подетални информации може да најдете на веб-страницата на Државниот завод за статистика.

Further information about the statistics can be found on the web page of the State Statistical Office.

Издавач: Државен завод за статистика
Скопје, „Даме Груев“ 4, Факс: 02 3111 336
Подготвил: Златко Мирчевски
Publisher: State Statistical Office
Skopje, Dame Gruev 4, Fax: +389 2 3111 336
Prepared by: Zlatko Mirchevski

Кориснички барања
Телефон: 02 3295 741
Ел.пошта: info@stat.gov.mk
User requests
Tel: +389 2 3295 741
E-mail: info@stat.gov.mk

Прашања и информации
Телефон: 02 3295 666
Ел.пошта: press@stat.gov.mk
Enquiries and information
Tel: +389 2 3295 666
E-mail: press@stat.gov.mk

При користење на податоците да се наведе изворот
When using data, please state the source