



ТУРИЗАМ - TOURISM

СООПШТЕНИЕ - NEWS RELEASE

Туризам, март 2018 година

Според податоците на Државниот завод за статистика, бројот на туристите во март 2018 година изнесува 53 836, а бројот на ноќевањата изнесува 108 638.

Бројот на туристите во март 2018 година, во однос на март 2017 година, е зголемен за 25.1 %, а бројот на ноќевањата е зголемен за 18.7 %.

Бројот на домашните туристи во март 2018 година, во однос на март 2017 година, е зголемен за 18.5 %, а бројот на странските туристи е зголемен за 28.4 %.

Бројот на ноќевањата на домашните туристи во март 2018 година, во однос на март 2017 година, е зголемен за 3.6 %, а бројот на ноќевањата на странските туристи е зголемен за 28.5 %.

Во периодот јануари – март 2018 година, во однос на истиот период од претходната година, бројот на туристите е зголемен за 17.3 %, и тоа: кај домашните туристи има зголемување за 10.1 %, а кај странските има зголемување за 21.5 %.

Во периодот јануари – март 2018 година, во однос на истиот период од претходната година, бројот на ноќевањата е зголемен за 17.7 %, и тоа: кај домашните туристи има зголемување за 12.5 %, а кај странските има зголемување за 21.4 %.

Tourism, March 2018

According to the data of the State Statistical Office, the number of tourists in March 2018 was 53 836, and the number of nights spent by tourists was 108 638.

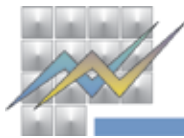
The number of tourists in March 2018, compared to March 2017, increased by 25.1%, and the number of nights spent increased by 18.7%.

The number of domestic tourists in March 2018, compared to March 2017, increased by 18.5%, while the number of foreign tourists increased by 28.4%.

The number of nights spent by domestic tourists in March 2018, compared to March 2017, increased by 3.6%, whereas the number of nights spent by foreign tourists increased by 28.5%.

In the period January - March 2018, compared to the same period last year, the number of tourists increased by 17.3%: the number of domestic tourists increased by 10.1%, while that of foreign tourists increased by 21.5%.

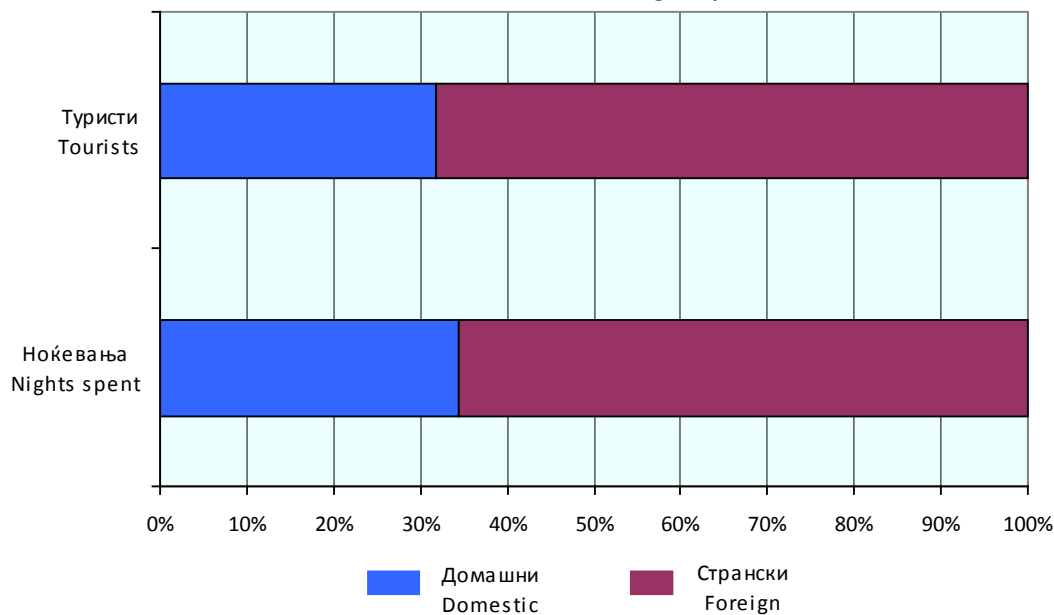
In the period January - March 2018, compared to the same period last year, the number of nights spent increased by 17.7%: the number of nights spent by domestic tourists increased by 12.5%, while those by foreign tourists increased by 21.4%.

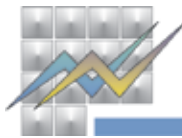


T-01: Број на туристи и ноќевања
T-01: Number of tourists and nights spent

	III 2017	III 2018	$\frac{\text{III 2018}}{\text{III 2017}}$	I-III 2017	I-III 2018	$\frac{\text{I-III 2018}}{\text{I-III 2017}}$	
Број на туристи							Number of tourists
Вкупно	43 033	53 836	125.1	123 122	144 365	117.3	Total
Домашни	14 431	17 103	118.5	46 181	50 860	110.1	Domestic
Странски	28 602	36 733	128.4	76 941	93 505	121.5	Foreign
Број на ноќевања							Number of nights spent
Вкупно	91 532	108 638	118.7	259 286	305 263	117.7	Total
Домашни	36 105	37 421	103.6	106 295	119 535	112.5	Domestic
Странски	55 427	71 217	128.5	152 991	185 728	121.4	Foreign

G-01: Структура на туристи и ноќевања, март 2018
G-01: Structure of tourists and nights spent, March 2018





T-02: Број на туристи и ноќевања по видови туристички места и по видови објекти за сместување, март 2018

T-02: Number of tourists and nights spent by types of tourist resorts and by types of accommodation establishments, March 2018

	Туристи Tourists			Ноќевања Nights spent			
	вкупно total	домашни domestic	странски foreign	вкупно total	домашни domestic	странски foreign	
Вкупно	53 836	17 103	36 733	108 638	37 421	71 217	Total
Вид на туристичко место							Types of tourist resorts
Скопје	22 489	3 160	19 329	39 540	4 657	34 883	Skopje
Бањски места	1 986	1 766	220	14 288	12 376	1 912	Spa resorts
Планински места	3 528	2 291	1 237	6 043	4 274	1 769	Mountain resorts
Езерски места	13 830	5 554	8 276	24 782	9 882	14 900	Lake resorts
Други места	12 003	4 332	7 671	23 985	6 232	17 753	Other resorts
Вид на сместувачки објекти							Types of accommodation establishments
Hotели - вкупно	46 883	12 816	34 067	88 110	23 600	64 510	Hotels - total
Hotели *****	13 976	3 050	10 926	23 480	4 800	18 680	Hotels*****
Hotели ****	21 711	5 673	16 038	39 524	9 408	30 116	Hotels****
Hotели ***	7 300	2 527	4 773	16 777	6 891	9 886	Hotels***
Hotели **	3 229	1 234	1 995	6 982	1 913	5 069	Hotels**
Hotели *	667	332	335	1 347	588	759	Hotels*
Пансиони	31	8	23	42	8	34	Boarding houses
Мотели	309	122	187	1 728	193	1 535	Motels
Туристички апартмани	442	43	399	1 020	78	942	Tourist apartments
Преноќишта	1 387	866	521	2 077	1 015	1 062	Overnight lodging houses
Бањски лекувалишта	859	841	18	7 158	7 062	96	Spas
Планински домови и куќи	127	38	89	165	58	107	Mountain lodges and houses
Работнички одморалишта	812	465	347	1 901	1 044	857	Workers' vacation facilities
Детски и младински одморалишта	328	319	9	619	567	52	Children and youth vacation facilities
Кампови	216	183	33	244	188	56	Camps
Куќи, станови за одмор и соби за издавање, вкупно	1 107	1 017	90	3 149	3 038	111	Houses, vacation apartments and rooms for rent - total
Коли за спиење	322	115	207	322	115	207	Sleeping cars
Некатегоризирани објекти за сместување	1 013	270	743	2 103	455	1 648	Uncategorized accommodation establishments



T-03: Број на туристи и ноќевања по земја на припадност
T-03: Number of tourists and nights spent by countries of origin

	Туристи Tourists		Ноќевања Nights spent		
	III 2018	Структура Structure	III 2018	Структура Structure	
Странски туристи - вкупно	36 733	100.0	71 217	100.0	Foreign tourists - total
Австрија	435	1.2	1 211	1.7	Austria
Албанија	1 834	5.0	2 798	3.9	Albania
Белгија	241	0.7	563	0.8	Belgium
Белорусија	29	0.1	109	0.1	Belarus
Босна и Херцеговина	735	2.0	1 513	2.1	Bosnia and Herzegovina
Бугарија	3 913	10.7	5 806	8.1	Bulgaria
Велика Британија	899	2.4	2 118	3.0	Great Britain
Германија	1 581	4.3	3 211	4.5	Germany
Грција	3 413	9.3	5 662	7.9	Greece
Данска	332	0.9	688	1.0	Denmark
Естонија	43	0.1	54	0.1	Estonia
Ирска	111	0.3	216	0.3	Ireland
Исланд	13	0.0	36	0.1	Iceland
Италија	912	2.5	2 094	2.9	Italy
Кипар	26	0.1	49	0.1	Cyprus
Косово	2 103	5.7	3 612	5.1	Kosovo
Латвија	47	0.1	100	0.1	Latvia
Литванија	55	0.2	118	0.2	Lithuania
Луксембург	7	0.0	11	0.0	Luxembourg
Малта	93	0.3	255	0.4	Malta
Норвешка	310	0.8	794	1.1	Norway
Полска	379	1.0	1 383	1.9	Poland
Португалија	64	0.2	103	0.1	Portugal
Романија	333	0.9	813	1.1	Romania
Руска Федерација	275	0.7	1 156	1.6	Russian Federation
Словачка	136	0.4	406	0.6	Slovakia
Словенија	663	1.8	1 309	1.8	Slovenia
Србија	3 665	10.0	7 026	9.9	Serbia
Турција	3 072	8.4	5 774	8.1	Turkey
Украина	186	0.5	896	1.3	Ukraine

Продолжува на страница 5 / Continuing on page 5



T-03: Број на туристи и ноќевања по земја на припадност
T-03: Number of tourists and nights spent by countries of origin

	Туристи Tourists		Ноќевања Nights spent		
	III 2018	Структура Structure	III 2018	Структура Structure	
Унгарија	425	1.2	1 061	1.5	Hungary
Финска	96	0.3	130	0.2	Finland
Франција	395	1.1	872	1.2	France
Холандија	470	1.3	838	1.2	Netherlands
Хрватска	1 447	3.9	2 613	3.7	Croatia
Црна Гора	486	1.3	1 019	1.4	Montenegro
Чешка	223	0.6	1 578	2.2	Czech Republic
Швајцарија	381	1.0	691	1.0	Switzerland
Шведска	931	2.5	2 228	3.1	Sweden
Шпанија	728	2.0	1 273	1.8	Spain
Други европски земји	359	1.0	883	1.2	Other European countries
Јужна Африка	18	0.1	40	0.1	South Africa
Други африкански земји	119	0.3	336	0.5	Other African countries
Канада	155	0.4	409	0.6	Canada
С А Д	1 000	2.7	2 066	2.9	USA
Други северноамерикански земји	20	0.1	49	0.1	Other North-American countries
Бразил	52	0.1	94	0.1	Brazil
Други земји од Јужна и Средна Америка	68	0.2	212	0.3	Other countries of South and Middle America
Израел	514	1.4	912	1.3	Israel
Јапонија	560	1.5	757	1.1	Japan
Кина	687	1.9	914	1.3	China
Кореја, Република	174	0.5	200	0.3	Korea (Republic of)
Други азиски земји	1 118	3.0	1 562	2.2	Other Asian countries
Австралија	128	0.3	298	0.4	Australia
Нов Зеланд	14	0.0	25	0.0	New Zealand
Други земји од Австралија и Океанија	260	0.7	273	0.4	Other countries of Oceania

Подетални информации може да најдете на веб-страницата на Државниот завод за статистика.

Further information about the statistics can be found on the web page of the State Statistical Office.

Издавач: Државен завод за статистика
Скопје, „Даме Груев“ 4, Факс: 02 3111 336
Подготвил: Златко Мирчевски
Publisher: State Statistical Office
Skopje, Dame Gruev 4, Fax: +389 2 3111 336
Prepared by: Zlatko Mirchevski

Кориснички барања
Телефон: 02 3295 741
Ел.пошта: info@stat.gov.mk
User requests
Tel: +389 2 3295 741
E-mail: info@stat.gov.mk

Прашања и информации
Телефон: 02 3295 666
Ел.пошта: press@stat.gov.mk
Enquiries and information
Tel: +389 2 3295 666
E-mail: press@stat.gov.mk

При користење на податоците да се наведе изворот
When using data, please state the source