

ТУРИЗАМ - TOURISM

СООПШТЕНИЕ - NEWS RELEASE

Туризам, октомври 2016 година

Според податоците на Државниот завод за статистика, бројот на туристите во октомври 2016 година изнесува 69 412, а бројот на ноќевањата изнесува 155 719.

Бројот на туристите во октомври 2016 година, во однос на октомври 2015 година, е зголемен за 12.6%, а бројот на ноќевањата е зголемен за 9.3%.

Бројот на домашните туристи во октомври 2016 година, во однос на октомври 2015 година, е зголемен за 12.3%, а бројот на странските туристи е зголемен за 12.8%.

Бројот на ноќевањата на домашните туристи во октомври 2016 година, во однос на октомври 2015 година, е зголемен за 13.5%, а бројот на ноќевањата на странските туристи е зголемен за 6.4%.

Во периодот јануари - октомври 2016 година, во однос на истиот период од претходната година, бројот на туристите е зголемен за 5.0% и тоа: кај домашните туристи има зголемување за 5.3%, а кај странските има зголемување за 4.8%.

Во периодот јануари - октомври 2016 година, во однос на истиот период од претходната година, бројот на ноќевањата е зголемен за 2.7% и тоа: кај домашните туристи има зголемување за 3.7%, а кај странските има зголемување за 1.3%.

Tourism, October 2016

According to the data of the State Statistical Office, the number of tourists in October 2016 was 69 412, and the number of nights spent by tourists was 155 719.

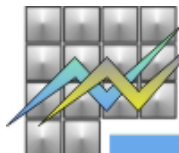
The number of tourists in October 2016, compared to October 2015, increased by 12.6%, and the number of nights spent increased by 9.3%.

The number of domestic tourists in October 2016, compared to October 2015, increased by 12.3%, while the number of foreign tourists increased by 12.8%.

The number of nights spent by domestic tourists in October 2016, compared to October 2015, increased by 13.5%, and the number of nights spent by foreign tourists increased by 6.4%.

In the period January - October 2016, compared to the same period last year, the number of tourists increased by 5.0%: the number of domestic tourists increased by 5.3%, while that of foreign tourists increased by 4.8%.

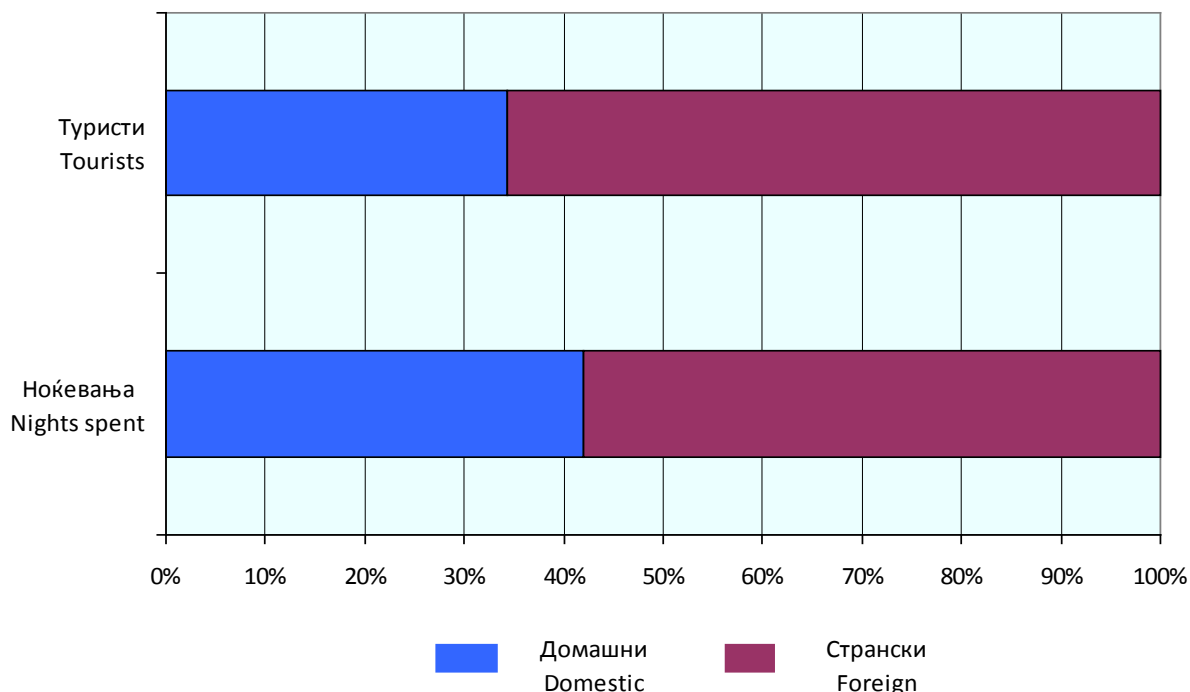
In the period January - October 2016, compared to the same period last year, the number of nights spent increased by 2.7%: the number of nights spent by domestic tourists increased by 3.7%, while those by foreign tourists increased by 1.3%.

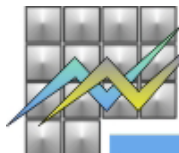


T-01: Број на туристи и ноќевања
T-01: Number of tourists and nights spent

	X 2015	X 2016	X 2016 ----- X 2015	I-X 2015	I-X 2016	I-X 2016 ----- I-X 2015	
Број на туристи							Number of tourists
Вкупно	61 655	69 412	112.6	733 941	770 580	105.0	Total
Домашни	21 191	23 787	112.3	297 106	312 926	105.3	Domestic
Странски	40 464	45 625	112.8	436 835	457 654	104.8	Foreign
Број на ноќевања							Number of nights spent
Вкупно	142 503	155 719	109.3	2 222 046	2 282 120	102.7	Total
Домашни	57 687	65 470	113.5	1 277 173	1 324 933	103.7	Domestic
Странски	84 816	90 249	106.4	944 873	957 187	101.3	Foreign

G-01: Структура на туристи и ноќевања, октомври 2016
G-01: Structure of tourists and nights spent, October 2016

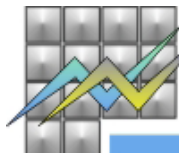




T-02: Број на туристи и ноќевања по видови туристички места и по видови објекти за сместување, октомври 2016

T-02: Number of tourists and nights spent by types of tourist resorts and by types of accommodation establishments, October 2016

	Туристи Tourists			Ноќевања Nights spent			
	вкупно total	домашни domestic	странски foreign	вкупно total	домашни domestic	странски foreign	
Вкупно	69 412	23 787	45 625	155 719	65 470	90 249	Total
Вид на туристичко место							Types of tourist resorts
Скопје	22 046	1 997	20 049	39 385	3 484	35 901	Skopje
Бањски места	3 650	2 784	866	29 103	22 211	6 892	Spa resorts
Планински места	4 060	3 314	746	7 610	6 358	1 252	Mountain resorts
Езерски места	26 384	11 009	15 375	55 823	26 386	29 437	Lake resorts
Други места	13 272	4 683	8 589	23 798	7 031	16 767	Other resorts
Вид на сместувачки објекти							Types of accommodation establishments
Hotели - вкупно	58 997	16 789	42 208	106 429	28 497	77 932	Hotels - total
Hotели*****	13 436	2 704	10 732	24 392	4 894	19 498	Hotels*****
Hotели****	25 718	6 436	19 282	44 768	10 347	34 421	Hotels****
Hotели***	14 245	5 044	9 201	26 579	8 602	17 977	Hotels***
Hotели**	4 571	2 123	2 448	8 472	3 354	5 118	Hotels**
Hotели*	1 027	482	545	2 218	1 300	918	Hotels*
Пансиони	95	29	66	162	43	119	Boarding houses
Мотели	838	459	379	1 080	565	515	Motels
Туристички апартмани	290	-	290	848	-	848	Tourist apartments
Преноќишта	894	308	586	1 294	383	911	Overnight lodging houses
Бањски лекувалишта	3 650	2 784	866	29 103	22 211	6 892	Spas
Планински домови и куќи	95	25	70	95	25	70	Mountain lodges and houses
Работнички одморалишта	826	544	282	1 723	1 060	663	Workers' vacation facilities
Детски и младински одморалишта	677	554	123	1 890	1 154	736	Children and youth vacation facilities
Кампови	130	17	113	233	19	214	Camps
Куќи, станови за одмор и соби за издавање - вкупно	1 859	1 801	58	11 118	10 935	183	Houses, vacation apartments and rooms for rent - total
Коли за спиење	59	59	-	59	59	-	Sleeping cars
Некатегоризирани објекти за сместување	1 002	418	584	1 685	519	1 166	Uncategorized accommodation establishments



T-03: Број на туристи и ноќевања по земја на припадност на посетителите

T-03: Number of tourists and nights spent by countries of origin

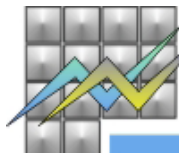
	Туристи Tourists		Ноќевања Nights spent		
	X 2016	Структура Structure	X 2016	Структура Structure	
Странски туристи - вкупно	45 625	100.0	90 249	100.0	Foreign tourists - total
Австрија	638	1.4	1 595	1.8	Austria
Албанија	1 998	4.4	7 755	8.6	Albania
Белгија	289	0.6	831	0.9	Belgium
Белорусија	46	0.1	102	0.1	Belarus
Босна и Херцеговина	669	1.5	1 403	1.6	Bosnia and Herzegovina
Бугарија	3 154	6.9	5 223	5.8	Bulgaria
Велика Британија	828	1.8	1 911	2.1	Great Britain
Германија	1 895	4.2	3 355	3.7	Germany
Грција	5 504	12.1	9 239	10.2	Greece
Данска	330	0.7	1 110	1.2	Denmark
Естонија	18	0.0	46	0.0	Estonia
Ирска	190	0.4	592	0.7	Ireland
Исланд	18	0.0	36	0.0	Iceland
Италија	1 169	2.6	2 809	3.1	Italy
Кипар	47	0.1	70	0.1	Cyprus
Косово	1 969	4.3	4 202	4.7	Kosovo
Латвија	22	0.1	70	0.1	Latvia
Литванија	38	0.1	87	0.1	Lithuania
Луксембург	5	0.0	8	0.0	Luxembourg
Малта	11	0.0	24	0.0	Malta
Норвешка	329	0.7	706	0.8	Norway
Полска	465	1.0	1 400	1.5	Poland
Португалија	49	0.1	111	0.1	Portugal
Романија	474	1.1	1 151	1.3	Romania
Руска Федерација	519	1.1	1 134	1.3	Russian Federation
Словачка	144	0.3	335	0.4	Slovakia
Словенија	949	2.1	1 888	2.1	Slovenia
Србија	3 568	7.8	6 435	7.1	Serbia
Турција	8 756	19.2	12 914	14.3	Turkey
Украина	261	0.6	473	0.5	Ukraine

Продолжува на страница 5 / Continuing on page 5

Издавач: Државен завод за статистика
Скопје, „Даме Груев“ 4, Факс: 02 3111 336
Подготвил: Златко Мирчевски
Publisher: State Statistical Office
Skopje, Dame Gruev 4, Fax: +389 2 3111 336
Prepared by: Zlatko Mirchevski

Кориснички барања
Телефон: 02 3295 741
Ел.пошта: info@stat.gov.mk
User requests
Tel: +389 2 3295 741
E-mail: info@stat.gov.mk

Прашања и информации
Телефон: 02 3295 666
Ел.пошта: press@stat.gov.mk
Enquiries and information
Tel: +389 2 3295 666
E-mail: press@stat.gov.mk



T-03: Број на туристи и ноќевања по земја на припадност на посетителите

T-03: Number of tourists and nights spent by countries of origin

	Туристи Tourists		Ноќевања Nights spent		
	X 2016	Структура Structure	X 2016	Структура Structure	
Унгарија	354	0.8	1 331	1.5	Hungary
Финска	311	0.7	613	0.7	Finland
Франција	458	1.0	977	1.1	France
Холандија	1 108	2.4	3 866	4.3	Netherlands
Хрватска	1 356	3.0	2 614	2.9	Croatia
Црна Гора	692	1.5	1 229	1.4	Montenegro
Чешка	180	0.4	327	0.4	Czech Republic
Швајцарија	511	1.1	994	1.1	Switzerland
Шведска	514	1.1	1 199	1.3	Sweden
Шпанија	317	0.7	558	0.6	Spain
Други европски земји	242	0.5	492	0.5	Other European countries
Јужна Африка	7	0.0	10	0.0	South Africa
Други африкански земји	54	0.1	123	0.1	Other African countries
Канада	83	0.2	141	0.2	Canada
С А Д	969	2.1	2 180	2.4	USA
Други северно-американски земји	56	0.1	96	0.1	Other North-American countries
Бразил	86	0.2	147	0.2	Brazil
Други земји од Јужна и Средна Америка	132	0.3	246	0.3	Other countries of South and Middle America
Израел	896	2.0	2 410	2.7	Israel
Јапонија	307	0.7	353	0.4	Japan
Кина	584	1.3	734	0.8	China
Кореја, Република	241	0.5	252	0.3	Korea (Republic of)
Други азиски земји	1 363	3.0	1 565	1.7	Other Asian countries
Австралија	235	0.5	539	0.6	Australia
Нов Зеланд	14	0.0	23	0.0	New Zealand
Други земји од Австралија и Океанија	203	0.5	215	0.2	Other countries of Oceania

За подетални информации погледнете ја веб-страницата на Државниот завод за статистика.

Further information about the statistics can be found on the web page of the State Statistical Office.

Издавач: Државен завод за статистика
Скопје, „Даме Груев“ 4, Факс: 02 3111 336
Подготвил: Златко Мирчевски
Publisher: State Statistical Office
Skopje, Dame Gruev 4, Fax: +389 2 3111 336
Prepared by: Zlatko Mirchevski

Кориснички барања
Телефон: 02 3295 741
Ел.пошта: info@stat.gov.mk
User requests
Tel: +389 2 3295 741
E-mail: info@stat.gov.mk

Прашања и информации
Телефон: 02 3295 666
Ел.пошта: press@stat.gov.mk
Enquiries and information
Tel: +389 2 3295 666
E-mail: press@stat.gov.mk