

ТУРИЗАМ - TOURISM

СООПШТЕНИЕ - NEWS RELEASE

Туризам, јануари 2016 година

Според податоците на Државниот завод за статистика, бројот на туристите во јануари 2016 година изнесува 38 162, а бројот на ноќевањата изнесува 78 667.

Бројот на туристите во јануари 2016 година, во однос на јануари 2015 година, е зголемен за 16.3%, а бројот на ноќевањата е зголемен за 20.2%.

Бројот на домашните туристи во јануари 2016 година, во однос на јануари 2015 година, е зголемен за 14.8%, а бројот на странските туристи е зголемен за 17.5%.

Бројот на ноќевањата на домашните туристи во јануари 2016 година, во однос на јануари 2015 година, е зголемен за 27.7%, а бројот на ноќевањата на странските туристи е зголемен за 13.6%.

Бројот на туристите во јануари 2016 година, во однос на претходниот месец, е намален за 5.4% и тоа: кај домашните туристи има намалување за 0.7%, а кај странските има намалување за 8.6%.

Бројот на ноќевањата во јануари 2016 година, во однос на претходниот месец, е зголемен за 1.6% и тоа: кај домашните туристи има зголемување за 9.6%, а кај странските има намалување за 5.1%.

Tourism, January 2016

According to the data of the State Statistical Office, the number of tourists in January 2016 was 38 162, and the number of nights spent by tourists was 78 667.

The number of tourists in January 2016, compared to January 2015, increased by 16.3%, and the number of nights spent increased by 20.2%.

The number of domestic tourists in January 2016, compared to January 2015, increased by 14.8%, while the number of foreign tourists increased by 17.5%.

The number of nights spent by domestic tourists in January 2016, compared to January 2015, increased by 27.7%, and the number of nights spent by foreign tourists increased by 13.6%.

In January 2016, compared to the previous month, the number of tourists decreased by 5.4%: the number of domestic tourists decreased by 0.7%, while that of foreign tourists decreased by 8.6%.

In January 2016, compared to the previous month, the number of nights spent increased by 1.6%: the number of nights spent by domestic tourists increased by 9.6%, whereas those by foreign tourists decreased by 5.1%.

За подетални информации јавете се кај:

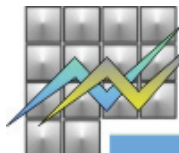
For further information please call:

Златко Мирчевски

Zlatko Mircevski

☎ +389 2 3295-754

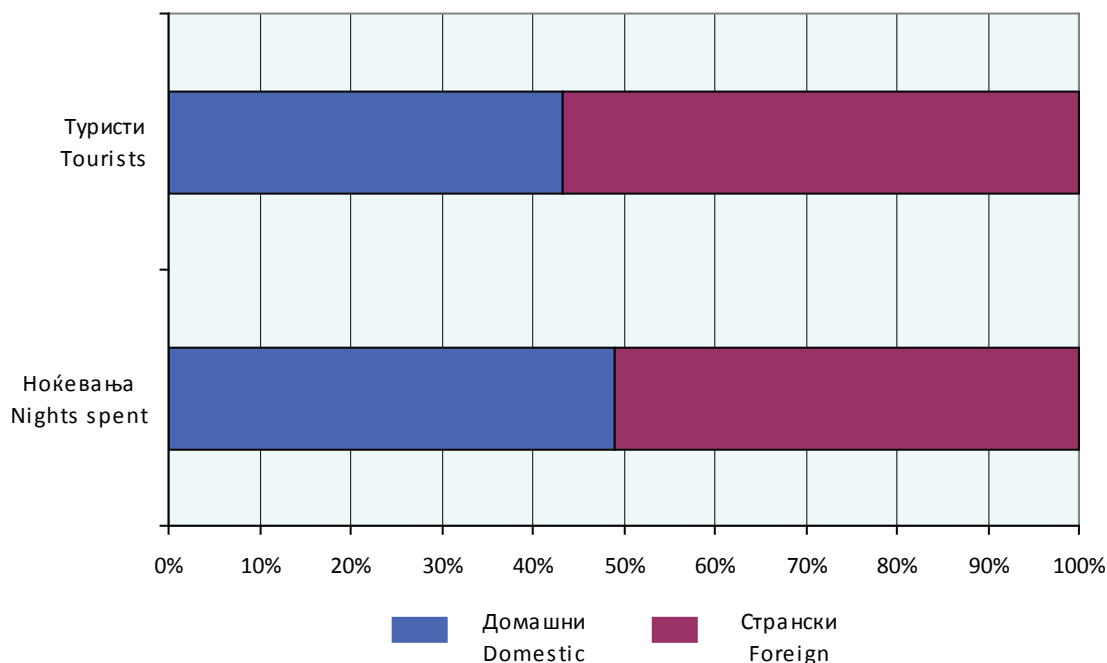
e-mail: zlatko.mircevski@stat.gov.mk

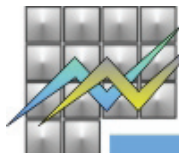


T-01: Број на туристи и ноќевања
T-01: Number of tourists and nights spent

	I 2015	I 2016	I 2016 ----- I 2015	XII 2015	I 2016	I 2016 ----- XII 2015	
Број на туристи							Number of tourists
Вкупно	32 806	38 162	116.3	40 333	38 162	94.6	Total
Домашни	14 356	16 484	114.8	16 605	16 484	99.3	Domestic
Странски	18 450	21 678	117.5	23 728	21 678	91.4	Foreign
Број на ноќевања							Number of nights spent
Вкупно	65 472	78 667	120.2	77 423	78 667	101.6	Total
Домашни	30 230	38 615	127.7	35 221	38 615	109.6	Domestic
Странски	35 242	40 052	113.6	42 202	40 052	94.9	Foreign

G-01: Структура на туристи и ноќевања, јануари 2016
G-01: Structure of tourists and nights spent, January 2016

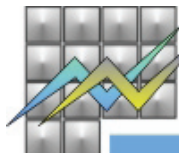




T-02: Број на туристи и ноќевања по видови туристички места и по видови објекти за сместување, јануари 2016

T-02: Number of tourists and nights spent by types of tourist resorts and by types of accommodation establishments, January 2016

	Туристи Tourists			Ноќевања Nights spent			
	вкупно total	домашни domestic	странски foreign	вкупно total	домашни domestic	странски foreign	
Вкупно	38 162	16 484	21 678	78 667	38 615	40 052	Total
Вид на туристичко место							Types of tourist resorts
Скопје	10 845	1 821	9 024	20 910	2 579	18 331	Skopje
Бањски места	962	901	61	5 650	5 293	357	Spa resorts
Планински места	7 688	5 852	1 836	19 678	16 147	3 531	Mountain resorts
Езерски места	9 841	4 472	5 369	17 806	9 419	8 387	Lake resorts
Други места	8 826	3 438	5 388	14 623	5 177	9 446	Other resorts
Вид на сместувачки објекти							Types of accommodation establishments
Hotели - вкупно	30 320	9 806	20 514	55 600	17 923	37 677	Hotels - total
Hotели*****	8 938	1 886	7 052	17 162	3 198	13 964	Hotels*****
Hotели****	12 290	4 000	8 290	21 022	6 833	14 189	Hotels****
Hotели***	4 866	1 818	3 048	8 616	2 995	5 621	Hotels***
Hotели**	2 896	1 354	1 542	6 260	3 245	3 015	Hotels**
Hotели*	1 330	748	582	2 540	1 652	888	Hotels*
Пансионери	68	23	45	152	29	123	Boarding houses
Мотели	516	315	201	672	424	248	Motels
Преноќишта	783	476	307	1 248	719	529	Overnight lodging houses
Бањски лекувалишта	962	901	61	5 650	5 293	357	Spas
Планински домови и куќи	95	85	10	155	145	10	Mountain lodges and houses
Работнички одморалишта	1 010	840	170	2 313	1 917	396	Workers' vacation facilities
Детски и младински одморалишта	1 247	1 247	-	5 590	5 590	-	Children and youth vacation facilities
Кампови	55	16	39	89	17	72	Camps
Куќи, станови за одмор и соби за издавање - вкупно	2 499	2 471	28	5 974	5 938	36	Houses, vacation apartments and rooms for rent - total
Коли за спиење	157	53	104	157	53	104	Sleeping cars
Некатегоризирани објекти за сместување	450	251	199	1 067	567	500	Uncategorized accommodation establishments

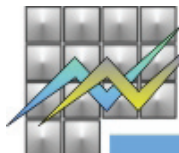


T-03: Број на туристи и ноќевања по земја на припадност на посетителите

T-03: Number of tourists and nights spent by countries of origin

	Туристи Tourists		Ноќевања Nights spent		
	I 2016	Структура Structure	I 2016	Структура Structure	
Странски туристи - вкупно	21 678	100.0	40 052	100.0	Foreign tourists - total
Австрија	243	1.1	470	1.2	Austria
Албанија	2 662	12.3	3 887	9.7	Albania
Белгија	175	0.8	357	0.9	Belgium
Босна и Херцеговина	259	1.2	481	1.2	Bosnia and Herzegovina
Бугарија	3 197	14.7	4 202	10.5	Bulgaria
Велика Британија	487	2.2	1 183	3.0	Great Britain
Германија	571	2.6	1 317	3.3	Germany
Грција	2 832	13.1	4 629	11.6	Greece
Данска	103	0.5	272	0.7	Denmark
Естонија	3	0.0	7	0.0	Estonia
Ирска	66	0.3	140	0.3	Ireland
Исланд	4	0.0	8	0.0	Iceland
Италија	555	2.6	1 130	2.8	Italy
Кипар	4	0.0	5	0.0	Cyprus
Косово	1 673	7.7	2 579	6.4	Kosovo
Латвија	12	0.1	15	0.0	Latvia
Литванија	34	0.2	59	0.2	Lithuania
Луксембург	7	0.0	16	0.0	Luxembourg
Малта	2	0.0	4	0.0	Malta
Норвешка	36	0.2	72	0.2	Norway
Полска	107	0.5	248	0.6	Poland
Португалија	21	0.1	40	0.1	Portugal
Романија	234	1.1	649	1.6	Romania
Руска Федерација	111	0.5	348	0.9	Russian Federation
Словачка	18	0.1	77	0.2	Slovakia
Словенија	303	1.4	660	1.7	Slovenia
Србија	2 008	9.3	4 042	10.1	Serbia
Турција	2 055	9.5	3 755	9.4	Turkey
Украина	129	0.6	317	0.8	Ukraine
Унгарија	104	0.5	206	0.5	Hungary
Финска	37	0.2	71	0.2	Finland

Продолжува на страница 5 / Continuing on page 5



T-03: Број на туристи и ноќевања по земја на припадност на посетителите

T-03: Number of tourists and nights spent by countries of origin

	Туристи Tourists		Ноќевања Nights spent		
	I 2016	Структура Structure	I 2016	Структура Structure	
Франција	214	1.0	400	1.0	France
Холандија	152	0.7	364	0.9	Netherlands
Хрватска	777	3.6	1 511	3.8	Croatia
Црна Гора	388	1.8	731	1.8	Montenegro
Чешка	97	0.4	284	0.7	Czech Republic
Швајцарија	149	0.7	258	0.7	Switzerland
Шведска	131	0.6	265	0.7	Sweden
Шпанија	110	0.5	238	0.6	Spain
Други европски земји	133	0.6	175	0.4	Other European countries
Јужна Африка	5	0.0	5	0.0	South Africa
Други африкански земји	47	0.2	63	0.2	Other African countries
Канада	56	0.3	118	0.3	Canada
С А Д	655	3.0	2 999	7.5	USA
Други северноамерикански земји	10	0.0	14	0.0	Other North-American countries
Бразил	14	0.1	32	0.1	Brazil
Други земји од Јужна и Средна Америка	40	0.2	51	0.1	Other countries of South and Middle America
Израел	75	0.3	154	0.4	Israel
Јапонија	172	0.8	203	0.5	Japan
Кина	122	0.6	295	0.7	China
Кореја, Република	10	0.0	15	0.0	Korea (Republic of)
Други азиски земји	96	0.4	199	0.5	Other Asian countries
Австралија	145	0.7	335	0.8	Australia
Нов Зеланд	16	0.1	43	0.1	New Zealand
Други земји од Австралија и Океанија	12	0.0	54	0.1	Other countries of Oceania

За подетални информации погледнете ја веб-страницата на Државниот завод за статистика.

Further information about the statistics can be found on the web page of the State Statistical Office.