

ТУРИЗАМ - TOURISM

СООПШТЕНИЕ - NEWS RELEASE

Туризам, април 2015 година

Според податоците на Државниот завод за статистика, бројот на туристите во април 2015 година изнесува 52 298, а бројот на ноќевањата изнесува 103 727.

Бројот на туристите во април 2015 година, во однос на април 2014 година, е зголемен за 17.6%, а бројот на ноќевањата е зголемен за 10.3%.

Бројот на домашните туристи во април 2015 година, во однос на април 2014 година, е намален за 5.2%, а бројот на странските туристи е зголемен за 30.9%.

Бројот на ноќевањата на домашните туристи во април 2015 година, во однос на април 2014 година, е намален за 5.1%, а бројот на ноќевањата на странските туристи е зголемен за 22.2%.

Во периодот јануари-април 2015 година, во однос на истиот период од претходната година, бројот на туристите е зголемен за 8.7% и тоа: кај домашните туристи има намалување за 7.5%, а кај странските има зголемување за 19.8%.

Во периодот јануари-април 2015 година, во однос на истиот период од претходната година, бројот на ноќевањата е зголемен за 2.8% и тоа: кај домашните туристи има намалување за 10.2%, а кај странските има зголемување за 13.7%.

Tourism, April 2015

According to the data of the State Statistical Office, the number of tourists in April 2015 was 52 298, and the number of nights spent by tourists was 103 727.

The number of tourists in April 2015, compared to April 2014, increased by 17.6%, and the number of nights spent increased by 10.3%.

The number of domestic tourists in April 2015, compared to April 2014, decreased by 5.2%, while the number of foreign tourists increased by 30.9%.

The number of nights spent by domestic tourists in April 2015, compared to April 2014, decreased by 5.1%, whereas the number of nights spent by foreign tourists increased by 22.2%.

In the period January - April 2015, compared to the same period last year, the number of tourists increased by 8.7%: the number of domestic tourists decreased by 7.5%, while that of foreign tourists increased by 19.8%.

In the period January - April 2015, compared to the same period last year, the number of nights spent increased by 2.8%: the number of nights spent by domestic tourists decreased by 10.2%, whereas those by foreign tourists increased by 13.7%.

За подетални информации јавете се кај:

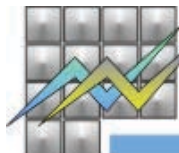
For further information please call:

Златко Мирчевски

Zlatko Mircevski

☎ +389 2 3295-754

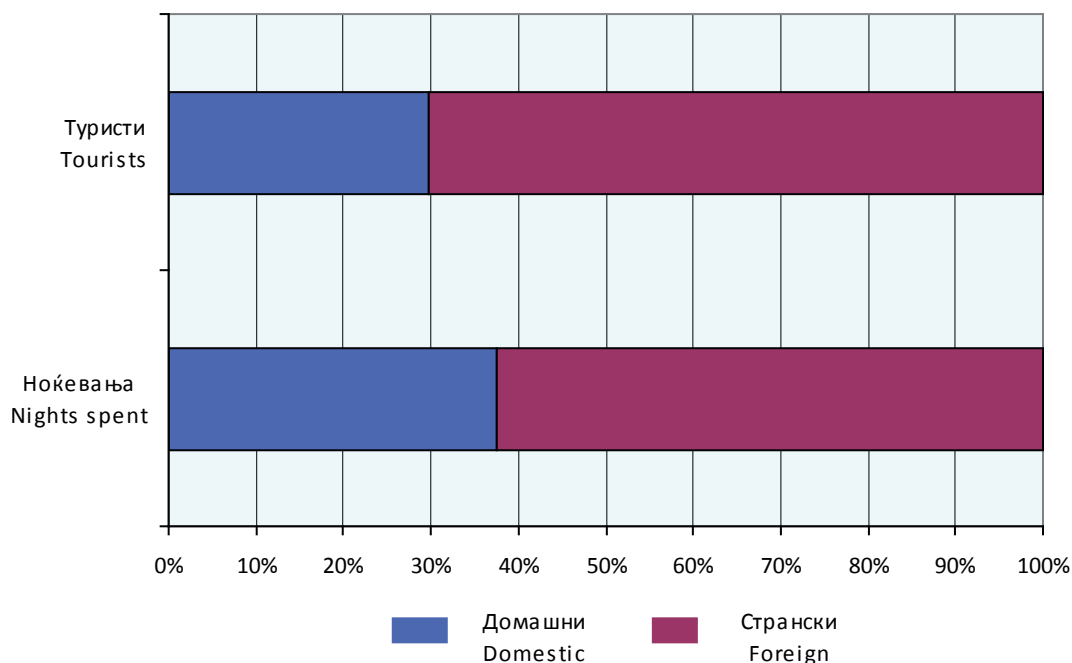
e-mail: zlatko.mircevski@stat.gov.mk

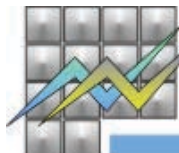


T-01: Број на туристи и ноќевања
T-01: Number of tourists and nights spent

	IV 2014	IV 2015	IV 2015 ----- IV 2014	I-IV 2014	I-IV 2015	I-IV 2015 ----- I-IV 2014	
Број на туристи							Number of tourists
Вкупно	44 478	52 298	117.6	138 882	151 007	108.7	Total
Домашни	16 401	15 541	94.8	56 291	52 079	92.5	Domestic
Странски	28 077	36 757	130.9	82 591	98 928	119.8	Foreign
Број на ноќевања							Number of nights spent
Вкупно	94 033	103 727	110.3	298 392	306 646	102.8	Total
Домашни	41 014	38 917	94.9	136 451	122 489	89.8	Domestic
Странски	53 019	64 810	122.2	161 941	184 157	113.7	Foreign

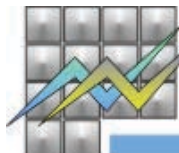
G-01: Број на туристи и ноќевања, април 2015
G-01: Structure of tourists and nights spent, April 2015





T-02: Број на туристи и ноќевања по видови туристички места и по видови објекти за сместување
T-02: Number of tourists and nights spent by types of tourist resorts and by types of accommodation establishments

	Туристи Tourists			Ноќевања Nights spent			
	вкупно total	домашни domestic	странски foreign	вкупно total	домашни domestic	странски foreign	
Вкупно	52 298	15 541	36 757	103 727	38 917	64 810	Total
Вид на туристичко место							Types of tourist resorts
Скопје	18 657	2 203	16 454	30 541	3 351	27 190	Skopje
Бањски места	3 155	2 805	350	20 176	18 210	1 966	Spa resorts
Планински места	3 122	2 193	929	5 932	3 968	1 964	Mountain resorts
Други туристички места	16 312	4 705	11 607	27 193	7 758	19 435	Other tourist resorts
Други места	11 052	3 635	7 417	19 885	5 630	14 255	Other resorts
Вид на сместувачки објекти							Types of accommodation establishments
Hotели - вкупно	44 338	10 250	34 088	74 213	16 323	57 890	Hotels - total
Hotели*****	10 148	1 402	8 746	17 708	2 237	15 471	Hotels*****
Hotели****	20 082	3 105	16 977	31 619	5 195	26 424	Hotels****
Hotели***	9 064	3 501	5 563	15 991	5 370	10 621	Hotels***
Hotели**	3 859	1 826	2 033	6 957	2 854	4 103	Hotels**
Hotели*	1 185	416	769	1 938	667	1 271	Hotels*
Пансиони	153	41	112	204	41	163	Boarding houses
Мотели	858	394	464	2 055	873	1 182	Motels
Преноќишта	765	306	459	964	436	528	Overnight lodging houses
Бањски лекувалишта	3 151	2 803	348	20 171	18 208	1 963	Spas
Планински домови и куќи	164	53	111	164	53	111	Mountain lodges and houses
Работнички одморалишта	554	479	75	1 115	899	216	Workers' vacation facilities
Детски и младински одморалишта	144	108	36	444	174	270	Children and youth vacation facilities
Младински хотели	312	144	168	454	195	259	Youth hotels
Кампови	55	-	55	61	-	61	Camps
Куќи, станови за одмор и соби за издавање - вкупно	362	260	102	1 266	877	389	Houses, vacation apartments and rooms for rent - total
Коли за спиење	503	325	178	503	325	178	Sleeping cars
Некатегоризирани објекти за сместување	939	378	561	2 113	513	1 600	Uncategorized accommodation establishments

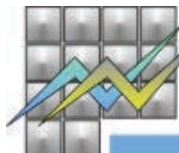


T-03: Број на туристи и ноќевања по земја на припадност на посетителите

T-03: Number of tourists and nights spent by countries of origin

	Туристи Tourists		Ноќевања Nights spent		
	IV 2015	Структура Structure	IV 2015	Структура Structure	
Странски туристи - вкупно	36 757	100.0	64 810	100.0	Foreign tourists - total
Австрија	734	2.0	1 068	1.6	Austria
Албанија	1 049	2.9	2 092	3.2	Albania
Белгија	297	0.8	625	1.0	Belgium
Белорусија	2	0.0	3	0.0	Belarus
Босна и Херцеговина	342	0.9	573	0.9	Bosnia and Herzegovina
Бугарија	2 864	7.8	5 101	7.9	Bulgaria
Велика Британија	597	1.6	1 147	1.8	Great Britain
Германија	1 328	3.6	2 697	4.2	Germany
Грција	3 508	9.5	5 991	9.2	Greece
Данска	161	0.4	994	1.5	Denmark
Естонија	16	0.0	65	0.1	Estonia
Ирска	48	0.1	96	0.2	Ireland
Исланд	10	0.0	36	0.1	Iceland
Италија	1 239	3.4	2 210	3.4	Italy
Кипар	24	0.1	38	0.1	Cyprus
Косово	985	2.7	2 039	3.1	Kosovo
Латвија	74	0.2	170	0.3	Latvia
Литванија	14	0.0	18	0.0	Lithuania
Луксембург	9	0.0	14	0.0	Luxembourg
Малта	4	0.0	9	0.0	Malta
Норвешка	124	0.3	211	0.3	Norway
Полска	422	1.2	726	1.1	Poland
Португалија	32	0.1	83	0.1	Portugal
Романија	348	0.9	783	1.2	Romania
Руска Федерација	380	1.0	967	1.5	Russian Federation
Словачка	99	0.3	236	0.4	Slovakia
Словенија	1 739	4.7	2 775	4.3	Slovenia
Србија	2 786	7.6	5 764	8.9	Serbia
Турција	9 321	25.4	13 154	20.3	Turkey
Украина	74	0.2	148	0.2	Ukraine
Унгарија	307	0.8	532	0.8	Hungary

Продолжува на страница 5 / Continuing on page 5



T-03: Број на туристи и ноќевања по земја на припадност на посетителите

T-03: Number of tourists and nights spent by countries of origin

	Туристи Tourists		Ноќевања Nights spent		
	IV 2015	Структура Structure	IV 2015	Структура Structure	
Финска	211	0.6	446	0.7	Finland
Франција	387	1.1	957	1.5	France
Холандија	548	1.5	1 328	2.0	Netherlands
Хрватска	1 374	3.7	2 404	3.7	Croatia
Црна Гора	567	1.5	875	1.4	Montenegro
Чешка	144	0.4	234	0.4	Czech Republic
Швајцарија	354	1.0	649	1.0	Switzerland
Шведска	413	1.1	1 305	2.0	Sweden
Шпанија	167	0.5	337	0.5	Spain
Други европски земји	108	0.3	227	0.4	Other European countries
Јужна Африка	20	0.1	47	0.1	South Africa
Други африкански земји	38	0.1	75	0.1	Other African countries
Канада	81	0.2	136	0.2	Canada
С А Д	801	2.2	1 637	2.5	USA
Други северноамерикански земји	60	0.2	161	0.2	Other North-American countries
Бразил	27	0.1	30	0.0	Brazil
Други земји од Јужна и Средна Америка	75	0.2	86	0.1	Other countries of South and Middle America
Израел	322	0.9	520	0.8	Israel
Јапонија	207	0.6	229	0.4	Japan
Кина	304	0.8	548	0.8	China
Кореја, Република	538	1.5	562	0.9	Korea (Republic of)
Други азиски земји	825	2.2	1 232	1.9	Other Asian countries
Австралија	189	0.5	335	0.5	Australia
Нов Зеланд	27	0.1	47	0.1	New Zealand
Други земји од Австралија и Океанија	33	0.1	38	0.1	Other countries of Oceania

За подетални информации погледнете ја веб-страницата на Државниот завод за статистика.

Further information about the statistics can be found on the web page of the State Statistical Office.