

ТУРИЗАМ - TOURISM

СООПШТЕНИЕ - NEWS RELEASE

Туризам, февруари 2015

Според податоците на Државниот завод за статистика, бројот на туристите во февруари 2015 година изнесува 29 743, а бројот на ноќевањата изнесува 62 297.

Бројот на туристите во февруари 2015 година, во однос на февруари 2014 година, е зголемен за 9.0%, а бројот на ноќевањата е зголемен за 2.8%.

Бројот на домашните туристи во февруари 2015 година, во однос на февруари 2014 година, е намален за 11.6%, а бројот на странските туристи е зголемен за 23.5%.

Бројот на ноќевањата на домашните туристи во февруари 2015 година, во однос на февруари 2014 година, е намален за 13.1%, а бројот на ноќевањата на странските туристи е зголемен за 16.0%.

Во периодот јануари - февруари 2015 година, во однос на истиот период од претходната година, бројот на туристите е зголемен за 7.6% и тоа: кај домашните туристи има намалување за 5.6%, а кај странските има зголемување за 18.2%.

Во периодот јануари - февруари 2015 година, во однос на истиот период од претходната година, бројот на ноќевањата е зголемен за 1.7% и тоа: кај домашните туристи има намалување за 12.1%, а кај странските има зголемување за 15.0%.

Tourism, February 2015

According to the data of the State Statistical Office, the number of tourists in February 2015 was 29 743, and the number of nights spent by tourists was 62 297.

The number of tourists in February 2015, compared to February 2014, increased by 9.0%, and the number of nights spent increased by 2.8%.

The number of domestic tourists in February 2015, compared to February 2014, decreased by 11.6%, while the number of foreign tourists increased by 23.5%.

The number of nights spent by domestic tourists in February 2015, compared to February 2014, decreased by 13.1%, whereas the number of nights spent by foreign tourists increased by 16.0%.

The number of tourists in the period January - February 2015, compared to the same period last year, increased by 7.6%: the number of domestic tourists decreased by 5.6%, while that of foreign tourists increased by 18.2%.

The number of nights spent in the period January - February 2015, compared to the same period last year, increased by 1.7%: the number of nights spent by domestic tourists decreased by 12.1%, whereas those by foreign tourists increased by 15.0%.

За подетални информации јавете се кај:

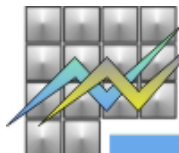
For further information please call:

Златко Мирчевски

Zlatko Mircevski

☎ +389 2 3295-754

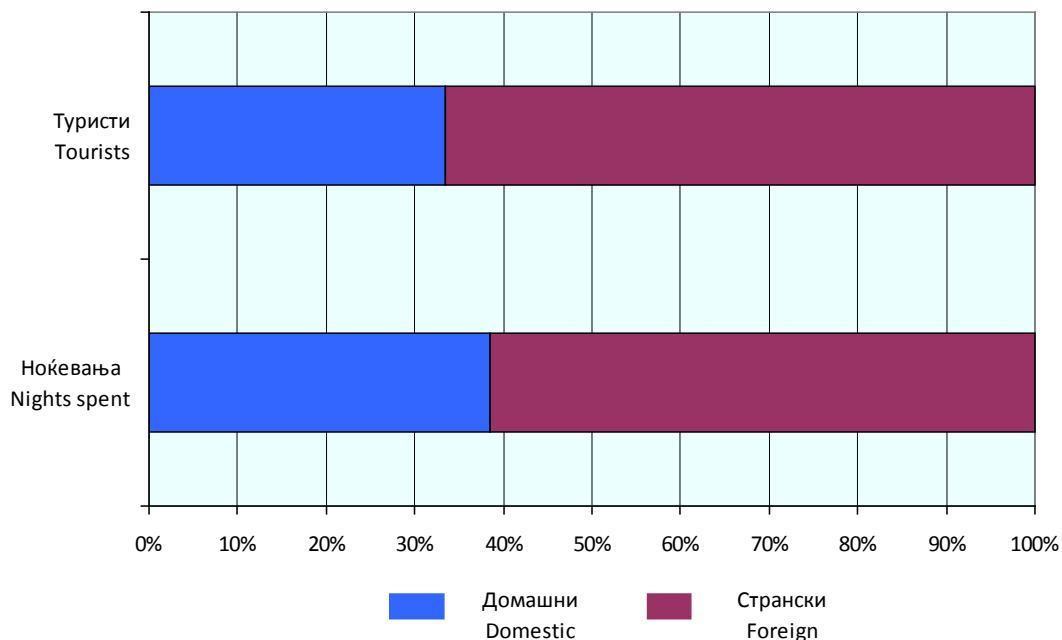
e-mail: zlatko.mircevski@stat.gov.mk

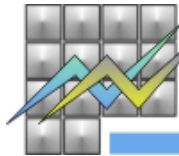


T-01: Број на туристи и ноќевања
T-01: Number of tourists and nights spent

	II 2014	II 2015	II 2015 ----- II 2014	I-II 2014	I-II 2015	I-II 2015 ----- I-II 2014	
Број на туристи							Number of tourists
Вкупно	27 278	29 743	109.0	58 114	62 549	107.6	Total
Домашни	11 257	9 950	88.4	25 753	24 306	94.4	Domestic
Странски	16 021	19 793	123.5	32 361	38 243	118.2	Foreign
Број на ноќевања							Number of nights spent
Вкупно	60 619	62 297	102.8	125 638	127 769	101.7	Total
Домашни	27 610	23 995	86.9	61 701	54 225	87.9	Domestic
Странски	33 009	38 302	116.0	63 937	73 544	115.0	Foreign

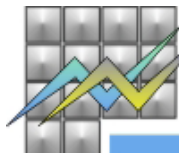
G-01: Број на туристи и ноќевања, февруари 2015
G-01: Structure of tourists and nights spent, February 2015





T-02: Број на туристи и ноќевања по видови туристички места и по видови објекти за сместување
T-02: Number of tourists and nights spent by types of tourist resorts and by types of accommodation establishments

	Туристи Tourists			Ноќевања Nights spent			
	вкупно total	домашни domestic	странски foreign	вкупно total	домашни domestic	странски foreign	
Вкупно	29 743	9 950	19 793	62 297	23 995	38 302	Total
Вид на туристичко место							Types of tourist resorts
Скопје	10 417	1 258	9 159	18 705	1 791	16 914	Skopje
Бањски места	794	770	24	6 594	6 515	79	Spa resorts
Планински места	4 585	2 466	2 119	9 854	5 549	4 305	Mountain resorts
Други туристички места	5 335	2 324	3 011	12 076	5 354	6 722	Other tourist resorts
Други места	8 612	3 132	5 480	15 068	4 786	10 282	Other resorts
Вид на сместувачки објекти							Types of accommodation establishments
Hotели - вкупно	25 400	7 212	18 188	48 373	13 301	35 072	Hotels - total
Hotели*****	7 427	1 314	6 113	14 133	2 216	11 917	Hotels*****
Hotели****	9 394	2 194	7 200	17 400	4 041	13 359	Hotels****
Hotели***	4 838	1 948	2 890	8 610	2 841	5 769	Hotels***
Hotели**	2 477	1 130	1 347	5 577	2 676	2 901	Hotels**
Hotели*	1 264	626	638	2 653	1 527	1 126	Hotels*
Пансионери	116	45	71	160	61	99	Boarding houses
Мотели	408	167	241	1 237	568	669	Motels
Преноќишта	623	333	290	802	399	403	Overnight lodging houses
Бањски лекувалишта	792	770	22	6 592	6 515	77	Spas
Планински домови и куќи	25	23	2	31	29	2	Mountain lodges and houses
Работнички одморалишта	648	468	180	1 701	1 236	465	Workers' vacation facilities
Детски и младински одморалишта	86	20	66	105	39	66	Children and youth vacation facilities
Младински хотели	232	96	136	354	156	198	Youth hotels
Кампови	4	-	4	4	-	4	Camps
Куќи, станови за одмор и соби за издавање - вкупно	317	260	57	1 022	877	145	Houses, vacation apartments and rooms for rent - total
Коли за спиење	201	119	82	201	119	82	Sleeping cars
Некатегоризирани објекти за сместување	891	437	454	1 715	695	1 020	Uncategorized accommodation establishments

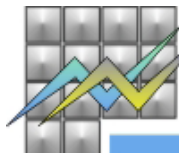


T-03: Број на туристи и ноќевања по земја на припадност на посетителите

T-03: Number of tourists and nights spent by countries of origin

	Туристи Tourists		Ноќевања Nights spent		
	II 2015	Структура Structure	II 2015	Структура Structure	
Странски туристи - вкупно	19 793	100.0	38 302	100.0	Foreign tourists - total
Австрија	335	1.7	561	1.5	Austria
Албанија	1 612	8.1	2 317	6.1	Albania
Белгија	167	0.8	480	1.3	Belgium
Белорусија	21	0.1	52	0.1	Belarus
Босна и Херцеговина	272	1.4	473	1.2	Bosnia and Herzegovina
Бугарија	1 758	8.9	2 648	6.9	Bulgaria
Велика Британија	379	1.9	1 011	2.6	Great Britain
Германија	731	3.7	1 925	5.0	Germany
Грција	3 213	16.2	5 526	14.4	Greece
Данска	88	0.5	295	0.8	Denmark
Естонија	8	0.0	10	0.0	Estonia
Ирска	78	0.4	115	0.3	Ireland
Исланд	2	0.0	4	0.0	Iceland
Италија	615	3.1	1 194	3.1	Italy
Кипар	10	0.1	13	0.0	Cyprus
Косово	1 650	8.3	3 394	8.9	Kosovo
Латвија	4	0.0	8	0.0	Latvia
Литванија	20	0.1	31	0.1	Lithuania
Луксембург	6	0.0	22	0.1	Luxembourg
Малта	8	0.0	18	0.1	Malta
Норвешка	57	0.3	126	0.3	Norway
Полска	116	0.6	262	0.7	Poland
Португалија	17	0.1	42	0.1	Portugal
Романија	224	1.1	531	1.4	Romania
Руска Федерација	102	0.5	269	0.7	Russian Federation
Словачка	65	0.3	164	0.4	Slovakia
Словенија	522	2.6	993	2.6	Slovenia
Србија	2 142	10.8	4 775	12.5	Serbia
Турција	1 987	10.0	3 378	8.8	Turkey
Украина	58	0.3	124	0.3	Ukraine
Унгарија	120	0.6	305	0.8	Hungary
Финска	31	0.2	76	0.2	Finland

Продолжува на страница 5 / Continuing on page 5



T-03: Број на туристи и ноќевања по земја на припадност на посетителите

T-03: Number of tourists and nights spent by countries of origin

	Туристи Tourists		Ноќевања Nights spent		
	II 2015	Структура Structure	II 2015	Структура Structure	
Франција	171	0.9	401	1.1	France
Холандија	213	1.1	439	1.2	Netherlands
Хрватска	859	4.3	1 729	4.5	Croatia
Црна Гора	268	1.4	431	1.1	Montenegro
Чешка	62	0.3	141	0.4	Czech Republic
Швајцарија	139	0.7	266	0.7	Switzerland
Шведска	178	0.9	429	1.1	Sweden
Шпанија	77	0.4	191	0.5	Spain
Други европски земји	95	0.5	196	0.5	Other European countries
Јужна Африка	13	0.1	44	0.1	South Africa
Други африкански земји	31	0.2	87	0.2	Other African countries
Канада	30	0.2	63	0.2	Canada
С А Д	498	2.5	1 161	3.0	USA
Други северно-американски земји	10	0.1	32	0.1	Other North American countries
Бразил	7	0.0	13	0.0	Brazil
Други земји од Јужна и Средна Америка	79	0.4	343	0.9	Other countries of South and Middle America
Израел	135	0.7	226	0.6	Israel
Јапонија	59	0.3	85	0.2	Japan
Кина	144	0.7	375	1.0	China
Кореја, Република	97	0.5	104	0.3	Korea (Republic of)
Други азиски земји	127	0.7	223	0.6	Other Asian countries
Австралија	67	0.3	148	0.4	Australia
Нов Зеланд	6	0.0	14	0.0	New Zealand
Други земји од Австралија и Океанија	10	0.1	19	0.0	Other countries of Oceania

За подетални информации погледнете ја веб-страницата на Државниот завод за статистика.

Further information about the statistics can be found on the web page of the State Statistical Office.