

ТУРИЗАМ - TOURISM

СООПШТЕНИЕ - NEWS RELEASE

Туризам, септември 2014 година

Според податоците на Државниот завод за статистика, бројот на туристите во септември 2014 година изнесува 66 033, а бројот на ноќевањата изнесува 156 554.

Бројот на туристите во септември 2014 година, во однос на септември 2013 година, е зголемен за 3.5%, а бројот на ноќевањата остана на исто ниво.

Бројот на домашните туристи во септември 2014 година, во однос на септември 2013 година, е намален за 1.0%, а бројот на странските туристи е зголемен за 5.1%.

Бројот на ноќевањата на домашните туристи во септември 2014 година, во однос на септември 2013 година, е зголемен за 0.7%, а бројот на ноќевањата на странските туристи е намален за 0.3%.

Во периодот јануари- септември 2014 година, во однос на истиот период од претходната година, бројот на туристите е зголемен за 5.6% и тоа: кај домашните туристи има зголемување за 2.1%, а кај странските има зголемување за 8.4%.

Во периодот јануари- септември 2014 година, во однос на истиот период од претходната година, бројот на ноќевањата е зголемен за 1.9% и тоа: кај домашните туристи има намалување за 0.8%, а кај странските има зголемување за 6.3%.

Tourism, September 2014

According to the data of the State Statistical Office, the number of tourists in September 2014 was 66 033, and the number of nights spent by tourists was 156 554.

The number of tourists in September 2014, compared to September 2013, increased by 3.5%, while the number of nights spent remained at the same level.

The number of domestic tourists in September 2014, compared to September 2013, decreased by 1.0%, while the number of foreign tourists increased by 5.1%.

The number of nights spent by domestic tourists in September 2014, compared to September 2013, increased by 0.7%, whereas the number of nights spent by foreign tourists decreased by 0.3%.

The number of tourists in the period January-September 2014, compared to the same period last year, increased by 5.6%: the number of domestic tourists increased by 2.1%, and that of foreign tourists increased by 8.4%.

The number of nights spent in the period January-September 2014, compared to the same period last year, increased by 1.9%: the number of nights spent by domestic tourists decreased by 0.8%, while those by foreign tourists increased by 6.3%.

За подетални информации јавете се кај:

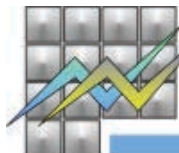
For further information please call:

Златко Мирчевски

Zlatko Mircevski

☎ +389 2 3295-754

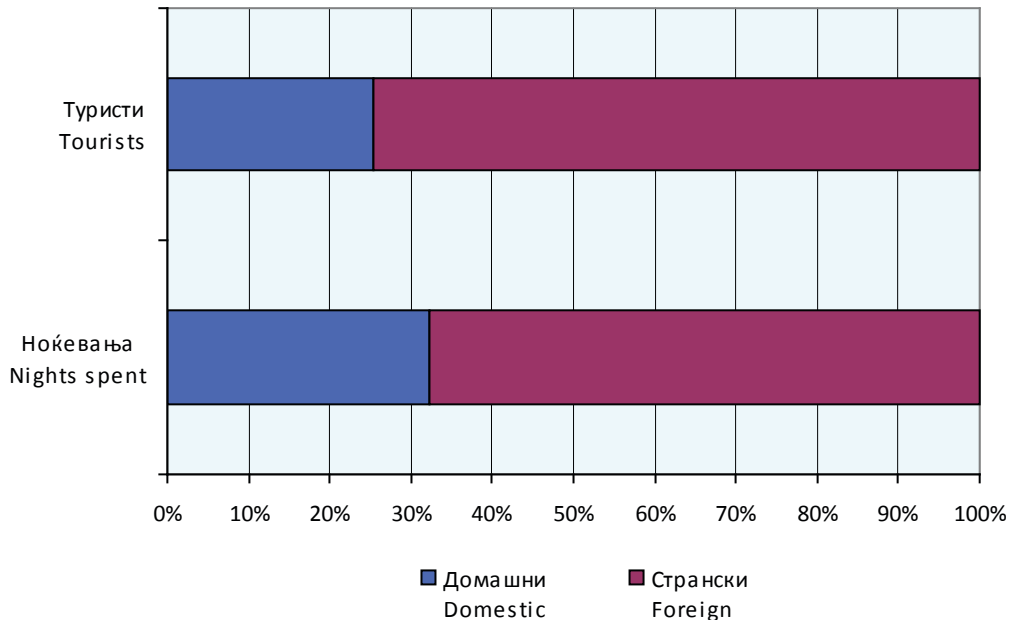
e-mail: zlatko.mircevski@stat.gov.mk

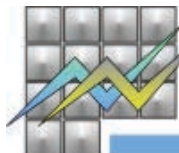


T-01: Број на туристи и ноќевања
T-01: Number of tourists and nights spent

	IX 2013	IX 2014	IX 2014 ----- IX 2013	I-IX 2013	I-IX 2014	I-IX 2014 ----- I-IX 2013	
Број на туристи							Number of tourists
Вкупно	63 827	66 033	103.5	572 702	604 683	105.6	Total
Домашни	16 986	16 820	99.0	255 971	261 327	102.1	Domestic
Странски	46 841	49 213	105.1	316 731	343 356	108.4	Foreign
Број на ноќевања							Number of nights spent
Вкупно	156 515	156 554	100.0	1 870 751	1 906 082	101.9	Total
Домашни	50 115	50 490	100.7	1 157 371	1 147 874	99.2	Domestic
Странски	106 400	106 064	99.7	713 380	758 208	106.3	Foreign

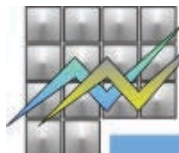
G-01: Број на туристи и ноќевања, септември 2014
G-01: Structure of tourists and nights spent, September 2014





T-02: Број на туристи и ноќевања по видови туристички места и по видови објекти за сместување
T-02: Number of tourists and nights spent by types of tourist resorts and by types of accommodation establishments

	Туристи Tourists			Ноќевања Nights spent			
	вкупно total	домашни domestic	странски foreign	вкупно total	домашни domestic	странски foreign	
Вкупно	66 033	16 820	49 213	156 554	50 490	106 064	Total
Вид на туристичко место							Types of tourist resorts
Скопје	19 759	1 647	18 112	33 264	2 556	30 708	Skopje
Бањски места	3 835	3 273	562	28 348	24 039	4 309	Spa resorts
Планински места	3 002	1 681	1 321	5 083	2 673	2 410	Mountain resorts
Други туристички места	26 524	6 556	19 968	68 408	15 277	53 131	Other tourist resorts
Други места	12 913	3 663	9 250	21 451	5 945	15 506	Other resorts
Вид на сместувачки објекти							Types of accommodation establishments
Hotели - вкупно	54 172	10 366	43 806	113 127	19 865	93 262	Hotels - total
Hotели*****	10 305	1 055	9 250	18 053	1 766	16 287	Hotels*****
Hotели****	22 763	3 753	19 010	50 503	7 032	43 471	Hotels****
Hotели***	14 758	3 612	11 146	31 551	7 613	23 938	Hotels***
Hotели**	4 679	1 214	3 465	10 343	2 029	8 314	Hotels**
Hotели*	1 667	732	935	2 677	1 425	1 252	Hotels*
Пансионери	236	78	158	296	83	213	Boarding houses
Мотели	1 300	303	997	2 304	532	1 772	Motels
Преноќишта	713	296	417	984	387	597	Overnight lodging houses
Бањски лекувалишта	3 729	3 188	541	28 239	23 954	4 285	Spas
Планински домови и куќи	103	30	73	113	40	73	Mountain lodges and houses
Работнички одморалишта	999	588	411	2 806	1 819	987	Workers' vacation facilities
Детски и младински одморалишта	486	290	196	1 155	634	521	Children and youth vacation facilities
Младински хотели	316	137	179	466	228	238	Youth hotels
Кампови	1 312	645	667	2 758	1 656	1 102	Camps
Куќи, станови за одмор и соби за издавање - вкупно	505	290	215	1 203	370	833	Houses, vacation apartments and rooms for rent - total
Коли за спиење	1 031	182	849	1 031	182	849	Sleeping cars
Некатегоризирани објекти за сместување	1 131	427	704	2 072	740	1 332	Uncategorized accommodation establishments

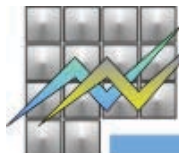


T-03: Број на туристи и ноќевања по земја на припадност на посетителите

T-03: Number of tourists and nights spent by countries of origin

	Туристи Tourists		Ноќевања Nights spent		
	IX 2014	Структура Structure	IX 2014	Структура Structure	
Странски туристи - вкупно	49 213	100.0	106 064	100.0	Foreign tourists - total
Австрија	739	1.5	1 344	1.3	Austria
Албанија	1 587	3.2	4 589	4.3	Albania
Белгија	844	1.7	2 786	2.6	Belgium
Белорусија	34	0.1	89	0.1	Belarus
Боснаи Херцеговина	766	1.6	1 385	1.3	Bosnia and Herzegovina
Бугарија	2 597	5.3	5 402	5.1	Bulgaria
Велика Британија	901	1.8	1 731	1.6	Great Britain
Германија	2 118	4.3	3 868	3.6	Germany
Грција	3 157	6.4	5 033	4.7	Greece
Данска	417	0.8	977	0.9	Denmark
Естонија	18	0.0	36	0.0	Estonia
Ирска	75	0.2	171	0.2	Ireland
Исланд	4	0.0	11	0.0	Iceland
Италија	1 127	2.3	2 485	2.3	Italy
Кипар	76	0.2	166	0.2	Cyprus
Косово	975	2.0	2 626	2.5	Kosovo
Латвија	114	0.2	169	0.2	Latvia
Литванија	32	0.1	73	0.1	Lithuania
Луксембург	11	0.0	27	0.0	Luxembourg
Малта	7	0.0	19	0.0	Malta
Норвешка	173	0.4	408	0.4	Norway
Полска	3 133	6.4	7 189	6.8	Poland
Португалија	62	0.1	119	0.1	Portugal
Романија	748	1.5	1 406	1.3	Romania
Руска Федерација	462	0.9	1 226	1.2	Russian Federation
Словачка	202	0.4	289	0.3	Slovakia
Словенија	1 851	3.8	3 380	3.2	Slovenia
Србија	5 010	10.2	8 632	8.1	Serbia
Турција	6 151	12.5	9 552	9.0	Turkey

Продолжува на страница 5 / Continuing on page 5



T-03: Број на туристи и ноќевања по земја на припадност на посетителите

T-03: Number of tourists and nights spent by countries of origin

	Туристи Tourists		Ноќевања Nights spent		
	IX 2014	Структура Structure	IX 2014	Структура Structure	
Украина	238	0.5	339	0.3	Ukraine
Унгарија	331	0.7	484	0.5	Hungary
Финска	284	0.6	511	0.5	Finland
Франција	646	1.3	1 280	1.2	France
Холандија	4 567	9.3	20 536	19.4	Netherlands
Хрватска	1 390	2.8	2 653	2.5	Croatia
Црна Гора	314	0.6	695	0.7	Montenegro
Чешка	463	0.9	828	0.8	Czech Republic
Швајцарија	689	1.4	1 359	1.3	Switzerland
Шведска	660	1.3	1 427	1.3	Sweden
Шпанија	134	0.3	229	0.2	Spain
Други европски земји	271	0.6	432	0.4	Other European countries
Јужна Африка	12	0.0	15	0.0	South Africa
Други африкански земји	69	0.1	185	0.2	Other African countries
Канада	529	1.1	678	0.6	Canada
САД	1 530	3.1	3 476	3.3	USA
Други северноамерикански земји	38	0.1	129	0.1	Other North-American countries
Бразил	89	0.2	189	0.2	Brazil
Други земји од Јужна и Средна Америка	72	0.1	137	0.1	Other countries of South and Middle America
Израел	602	1.2	1 240	1.2	Israel
Јапонија	296	0.6	371	0.3	Japan
Кина	624	1.3	709	0.7	China
Кореја, Република	448	0.9	465	0.4	Korea (Republic of)
Други азиски земји	787	1.6	1 226	1.2	Other Asian countries
Австралија	642	1.3	1 153	1.1	Australia
Нов Зеланд	93	0.2	126	0.1	New Zealand
Други земји од Австралија и Океанија	4	0.0	4	0.0	Other countries of Oceania

За подетални информации погледнете ја веб-страницата на Државниот завод за статистика.

Further information about the statistics can be found on the web page of the State Statistical Office.