

ТУРИЗАМ - TOURISM

СООПШТЕНИЕ - NEWS RELEASE

Туризам, јули 2014

Според податоците на Државниот завод за статистика, бројот на туристите во јули 2014 година изнесува 107 231, а бројот на ноќевањата изнесува 478 911.

Бројот на туристите во јули 2014 година, во однос на јули 2013 година, е намален за 3.9%, а бројот на ноќевањата е намален за 7.0%.

Бројот на домашните туристи во јули 2014 година, во однос на јули 2013 година, е намален за 14.1%, а бројот на странските туристи е зголемен за 9.9%.

Бројот на ноќевањата на домашните туристи во јули 2014 година, во однос на јули 2013 година, е намален за 10.8%, а бројот на ноќевањата на странските туристи е зголемен за 4.8%.

Во периодот јануари - јули 2014 година, во однос на истиот период од претходната година, бројот на туристите е зголемен за 3.1% и тоа: кај домашните туристи има намалување за 2.5%, а кај странските има зголемување за 7.2%.

Во периодот јануари - јули 2014 година, во однос на истиот период од претходната година, бројот на ноќевањата е намален за 0.7% и тоа: кај домашните туристи има намалување за 6.0%, а кај странските има зголемување за 6.3%.

Tourism, July 2014

According to the data of the State Statistical Office, the number of tourists in July 2014 was 107 231, and the number of nights spent by tourists was 478 911.

The number of tourists in July 2014, compared to July 2013, decreased by 3.9%, and the number of nights spent decreased by 7.0%.

The number of domestic tourists in July 2014, compared to July 2013, decreased by 14.1%, while the number of foreign tourists increased by 9.9%.

The number of nights spent by domestic tourists in July 2014, compared to July 2013, decreased by 10.8%, whereas the number of nights spent by foreign tourists increased by 4.8%.

The number of tourists in the period January - July 2014, compared to the same period last year, increased by 3.1%: the number of domestic tourists decreased by 2.5%, while that of foreign tourists increased by 7.2%.

The number of nights spent in the period January - July 2014, compared to the same period last year, decreased by 0.7%: the number of nights spent by domestic tourists decreased by 6.0%, while those by foreign tourists increased by 6.3%.

За подетални информации јавете се кај:

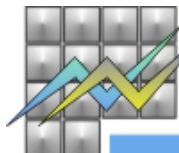
For further information please call:

Златко Мирчевски

Zlatko Mircevski

☎ +389 2 3295-754

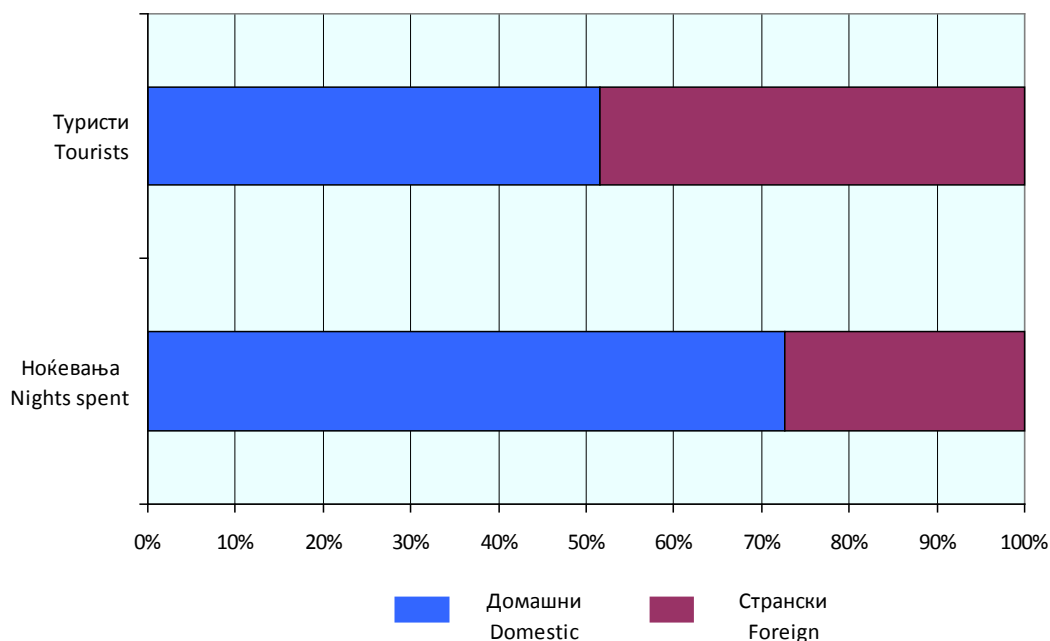
e-mail: zlatko.mircevski@stat.gov.mk

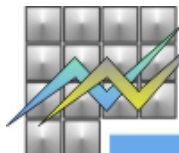


T-01: Број на туристи и ноќевања
T-01: Number of tourists and nights spent

	VII 2013	VII 2014	VII 2014 ----- VII 2013	I-VII 2013	I-VII 2014	I-VII 2014 ----- I-VII 2013	
Број на туристи							Number of tourists
Вкупно	111 620	107 231	96.1	381 268	393 205	103.1	Total
Домашни	64 330	55 243	85.9	160 501	156 435	97.5	Domestic
Странски	47 290	51 988	109.9	220 767	236 770	107.2	Foreign
Број на ноќевања							Number of nights spent
Вкупно	515 069	478 911	93.0	1 127 601	1 119 298	99.3	Total
Домашни	390 436	348 267	89.2	646 293	607 759	94.0	Domestic
Странски	124 633	130 644	104.8	481 308	511 539	106.3	Foreign

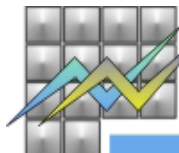
G-01: Број на туристи и ноќевања, јули 2014
G-01: Structure of tourists and nights spent, July 2014





T-02: Број на туристи и ноќевања по видови туристички места и по видови објекти за сместување
T-02: Number of tourists and nights spent by types of tourist resorts and by types of accommodation establishments

	Туристи Tourists			Ноќевања Nights spent			
	вкупно total	домашни domestic	странски foreign	вкупно total	домашни domestic	странски foreign	
Вкупно	107 231	55 243	51 988	478 911	348 267	130 644	Total
Вид на туристичко место							Types of tourist resorts
Скопје	17 002	1 411	15 591	28 357	2 051	26 306	Skopje
Бањски места	1 840	1 614	226	14 707	13 360	1 347	Spa resorts
Планински места	6 256	3 704	2 552	15 912	7 579	8 333	Mountain resorts
Други туристички места	67 091	45 168	21 923	392 130	319 255	72 875	Other tourist resorts
Други места	15 042	3 346	11 696	27 805	6 022	21 783	Other resorts
Вид на сместувачки објекти							Types of accommodation establishments
Hotели - вкупно	53 073	10 616	42 457	134 259	24 565	109 694	Hotels - total
Hotели*****	8 835	1 274	7 561	16 796	2 498	14 298	Hotels*****
Hotели****	19 771	3 857	15 914	59 108	9 213	49 895	Hotels****
Hotели***	16 618	3 232	13 386	41 526	8 027	33 499	Hotels***
Hotели**	5 170	1 511	3 659	12 448	3 582	8 866	Hotels**
Hotели*	2 679	742	1 937	4 381	1 245	3 136	Hotels*
Пансионии	194	68	126	288	95	193	Boarding houses
Мотели	1 877	276	1 601	2 646	418	2 228	Motels
Преноќишта	615	233	382	1 053	340	713	Overnight lodging houses
Бањски лекувалишта	1 810	1 598	212	14 676	13 344	1 332	Spas
Планински домови и куќи	278	59	219	318	99	219	Mountain lodges and houses
Работнички одморалишта	2 521	2 050	471	14 116	12 760	1 356	Workers' vacation facilities
Детски и младински одморалишта	4 100	3 713	387	21 451	20 013	1 438	Children and youth vacation facilities
Младински хотели	299	138	161	434	212	222	Youth hotels
Кампови	6 662	4 736	1 926	25 100	21 416	3 684	Camps
Куќи, станови за одмор и соби за издавање - вкупно	31 715	30 950	765	258 419	253 750	4 669	Houses, vacation apartments and rooms for rent - total
Привремени сместувачки капацитети	251	7	244	554	17	537	Temporary lodging facilities
Коли за спиење	1 778	195	1 583	1 778	195	1 583	Sleeping cars
Некатегоризирани објекти за сместување	2 058	604	1 454	3 819	1 043	2 776	Uncategorized accommodation establishments

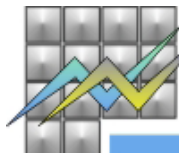


T-03: Број на туристи и ноќевања по земја на припадност на посетителите

T-03: Number of tourists and nights spent by countries of origin

	Туристи Tourists		Ноќевања Nights spent		
	VII 2014	Структура Structure	VII 2014	Структура Structure	
Странски туристи - вкупно	51 988	100.0	130 644	100.0	Foreign tourists - total
Австрија	832	1.6	1 569	1.2	Austria
Албанија	1 095	2.1	3 114	2.4	Albania
Белгија	908	1.7	4 150	3.2	Belgium
Белорусија	26	0.1	54	0.0	Belarus
Босна и Херцеговина	570	1.1	973	0.7	Bosnia and Herzegovina
Бугарија	2 427	4.7	5 046	3.9	Bulgaria
Велика Британија	695	1.3	1 660	1.3	Great Britain
Германија	1 523	2.9	4 041	3.1	Germany
Грција	2 761	5.3	4 620	3.5	Greece
Данска	395	0.8	1 488	1.1	Denmark
Естонија	24	0.0	65	0.1	Estonia
Ирска	128	0.2	255	0.2	Ireland
Исланд	25	0.1	177	0.1	Iceland
Италија	1 161	2.2	2 466	1.9	Italy
Кипар	80	0.2	246	0.2	Cyprus
Косово	502	1.0	1 193	0.9	Kosovo
Латвија	59	0.1	196	0.2	Latvia
Литванија	149	0.3	441	0.3	Lithuania
Малта	4	0.0	8	0.0	Malta
Норвешка	368	0.7	1 484	1.1	Norway
Полска	3 744	7.2	9 925	7.6	Poland
Португалија	124	0.2	364	0.3	Portugal
Романија	1 048	2.0	2 909	2.2	Romania
Руска Федерација	771	1.5	2 321	1.8	Russian Federation
Словачка	303	0.6	744	0.6	Slovakia
Словенија	2 176	4.2	4 536	3.5	Slovenia
Србија	5 742	11.0	9 603	7.4	Serbia
Турција	6 913	13.3	11 535	8.8	Turkey

Продолжува на страница 5 / Continuing on page 5



T-03: Број на туристи и ноќевања по земја на припадност на посетителите

T-03: Number of tourists and nights spent by countries of origin

	Туристи Tourists		Ноќевања Nights spent		
	VII 2014	Структура Structure	VII 2014	Структура Structure	
Украина	574	1.1	1 554	1.2	Ukraine
Унгарија	743	1.4	1 789	1.4	Hungary
Финска	202	0.4	349	0.3	Finland
Франција	673	1.3	1 484	1.1	France
Холандија	4 067	7.8	23 709	18.1	Netherlands
Хрватска	1 290	2.5	2 906	2.2	Croatia
Црна Гора	537	1.0	1 309	1.0	Montenegro
Чешка	914	1.8	1 752	1.3	Czech Republic
Швајцарија	584	1.1	1 567	1.2	Switzerland
Шведска	1 049	2.0	2 534	1.9	Sweden
Шпанија	294	0.6	785	0.6	Spain
Други европски земји	442	0.9	1 575	1.2	Other European countries
Јужна Африка	20	0.0	127	0.1	South Africa
Други африкански земји	93	0.2	423	0.3	Other African countries
Канада	164	0.3	372	0.3	Canada
САД	1 072	2.1	2 629	2.0	USA
Други северноамерикански земји	135	0.3	305	0.2	Other North-American countries
Бразил	78	0.2	359	0.3	Brazil
Други земји од Јужна и Средна Америка	105	0.2	690	0.5	Other countries of South and Middle America
Израел	549	1.1	1 238	1.0	Israel
Јапонија	264	0.5	703	0.5	Japan
Кина	541	1.0	683	0.5	China
Кореја, Република	305	0.6	456	0.4	Korea (Republic of)
Други азиски земји	567	1.1	1 157	0.9	Other Asian countries
Австралија	2 034	3.9	4 842	3.7	Australia
Нов Зеланд	62	0.1	87	0.1	New Zealand
Други земји од Австралија и Океанија	77	0.1	77	0.1	Other countries of Oceania

За подетални информации погледнете ја веб-страницата на Државниот завод за статистика.

Further information about the statistics can be found on the web page of the State Statistical Office.