

ТУРИЗАМ - TOURISM

СООПШТЕНИЕ - NEWS RELEASE

Туризам, март 2014

Според податоците на Државниот завод за статистика, бројот на туристите во март 2014 година изнесува 36 290, а бројот на ноќевањата изнесува 78 721.

Бројот на туристите во март 2014 година, во однос на март 2013 година, е зголемен за 5.2%, а бројот на ноќевањата е зголемен за 7.5%.

Бројот на домашните туристи во март 2014 година, во однос на март 2013 година, е зголемен за 20.6%, а бројот на странските туристи е намален за 2.7%.

Бројот на ноќевањата на домашните туристи во март 2014 година, во однос на март 2013 година, е зголемен за 16.0%, а бројот на ноќевањата на странските туристи е зголемен за 1.8%.

Во периодот јануари-март 2014 година, во однос на истиот период од претходната година, бројот на туристите е зголемен за 2.8% и тоа: кај домашните туристи има зголемување за 6.9%, а кај странските бројот остана на исто ниво.

Во периодот јануари-март 2014 година, во однос на истиот период од претходната година, бројот на ноќевањата е зголемен за 2.9% и тоа: кај домашните туристи има зголемување за 3.7%, а кај странските има зголемување за 2.3%.

Tourism, March 2014

According to the data of the State Statistical Office, the number of tourists in March 2014 was 36 290, and the number of nights spent by tourists was 78 721.

The number of tourists in March 2014, compared to March 2013, increased by 5.2%, and the number of nights spent increased by 7.5%.

The number of domestic tourists in March 2014, compared to March 2013, increased by 20.6%, while the number of foreign tourists decreased by 2.7%.

The number of nights spent by domestic tourists in March 2014, compared to March 2013, increased by 16.0%, and the number of nights spent by foreign tourists increased by 1.8%.

The number of tourists in the period January-March 2014, compared to the same period last year, increased by 2.8%: the number of domestic tourists increased by 6.9%, while that of foreign tourists remained at the same level.

The number of nights spent in the period January-March 2014, compared to the same period last year, increased by 2.9%: the number of nights spent by domestic tourists increased by 3.7%, while those by foreign tourists increased by 2.3%.

За подетални информации јавете се кај:

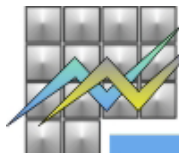
For further information please call:

Златко Мирчевски

Zlatko Mircevski

☎ +389 2 3295-754

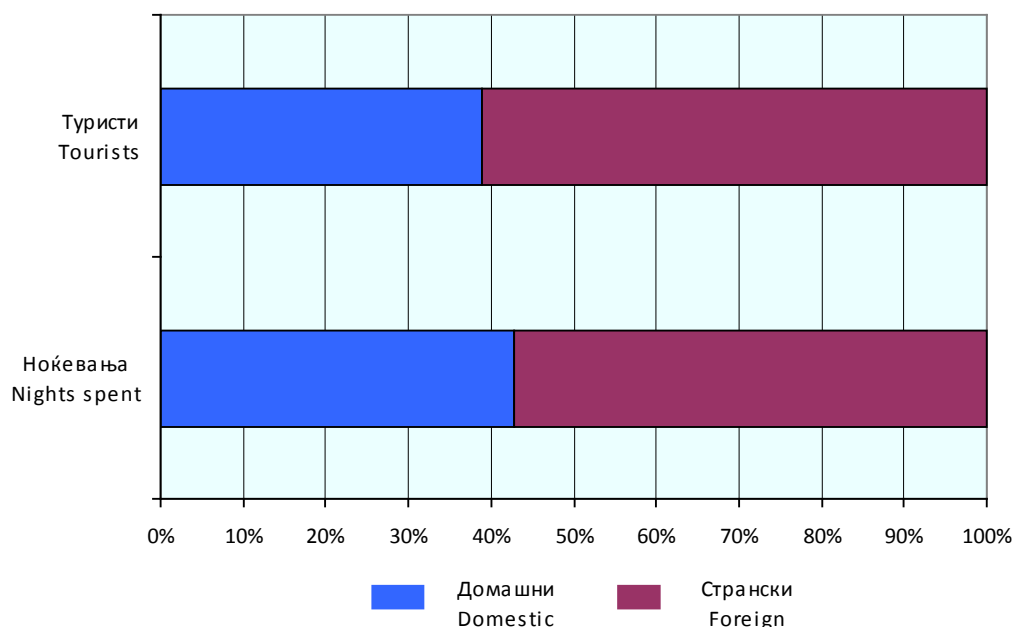
e-mail: zlatko.mircevski@stat.gov.mk

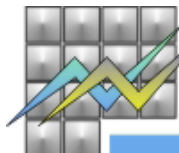


T-01: Број на туристи и ноќевања
T-01: Number of tourists and nights spent

	III 2013	III 2014	III 2014 ----- III 2013	I-III 2013	I-III 2014	I-III 2014 ----- I-III 2013	
Број на туристи							Number of tourists
Вкупно	34 495	36 290	105.2	91 858	94 404	102.8	Total
Домашни	11 719	14 137	120.6	37 319	39 890	106.9	Domestic
Странски	22 776	22 153	97.3	54 539	54 514	100.0	Foreign
Број на ноќевања							Number of nights spent
Вкупно	73 241	78 721	107.5	198 548	204 359	102.9	Total
Домашни	29 072	33 736	116.0	92 070	95 437	103.7	Domestic
Странски	44 169	44 985	101.8	106 478	108 922	102.3	Foreign

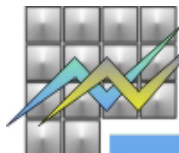
G-01: Број на туристи и ноќевања, март 2014
G-01: Structure of tourists and nights spent, March 2014





T-02: Број на туристи и ноќевања по видови туристички места и по видови објекти за сместување
T-02: Number of tourists and nights spent by types of tourist resorts and by types of accommodation establishments

	Туристи / Tourists			Ноќевања / Nights spent			
	вкупно total	домашни domestic	странски foreign	вкупно total	домашни domestic	странски foreign	
Вкупно	36 290	14 137	22 153	78 721	33 736	44 985	Total
Вид на туристичко место							Types of tourist resorts
Скопје	10 899	1 738	9 161	20 275	2 537	17 738	Skopje
Бањски места	2 557	2 350	207	16 699	15 871	828	Spa resorts
Планински места	4 233	3 152	1 081	7 724	5 259	2 465	Mountain resorts
Други туристички места	8 562	2 919	5 643	14 722	4 381	10 341	Other tourist resorts
Други места	10 039	3 978	6 061	19 301	5 688	13 613	Other resorts
Вид на сместувачки објекти							Types of accommodation establishments
Hotели - вкупно	28 740	8 732	20 008	51 795	12 752	39 043	Hotels - total
Hotели*****	7 116	1 319	5 797	12 707	1 794	10 913	Hotels*****
Hotели****	10 424	3 407	7 017	16 799	4 487	12 312	Hotels****
Hotели***	6 824	2 236	4 588	12 223	3 301	8 922	Hotels***
Hotели**	3 115	1 146	1 969	7 381	1 915	5 466	Hotels**
Hotели*	1 261	624	637	2 685	1 255	1 430	Hotels*
Пансионски	179	67	112	291	152	139	Boarding houses
Мотели	580	275	305	1 519	477	1 042	Motels
Преноќишта	429	244	185	591	315	276	Overnight lodging houses
Бањски лекувалишта	2 506	2 350	156	16 605	15 871	734	Spas
Планински домови и куќи	192	20	172	482	25	457	Mountain lodges and houses
Работнички одморалишта	655	335	320	1 468	659	809	Workers' vacation facilities
Детски и младински одморалишта	614	541	73	1 483	1 095	388	Children and youth vacation facilities
Младински хотели	298	134	164	434	212	222	Youth hotels
Куќи, станови за одмор и соби за издавање - вкупно	919	769	150	1 726	1 170	556	Houses, vacation apartments and rooms for rent - total
Коли за спиење	197	159	38	197	159	38	Sleeping cars
Некатегоризирани објекти за сместување	981	511	470	2 130	849	1 281	Uncategorized accommodation establishments

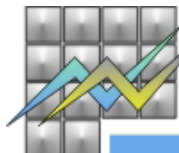


T-03: Број на туристи и ноќевања по земја на припадност на посетителите

T-03: Number of tourists and nights spent by countries of origin

	Туристи / Tourists		Ноќевања / Nights spent		
	III 2014	структура Structure	III 2014	структура Structure	
Странски туристи - вкупно	22 153	100.0	44 985	100.0	Foreign tourists - total
Австрија	314	1.4	572	1.3	Austria
Албанија	1 834	8.3	3 224	7.2	Albania
Белгија	114	0.5	264	0.6	Belgium
Белорусија	16	0.1	35	0.1	Belarus
Босна и Херцеговина	492	2.2	1 108	2.5	Bosnia and Herzegovina
Бугарија	1 754	7.9	2 731	6.1	Bulgaria
Велика Британија	378	1.7	916	2.0	Great Britain
Германија	693	3.1	1 827	4.1	Germany
Грција	4 637	20.9	8 545	19.0	Greece
Данска	177	0.8	406	0.9	Denmark
Естонија	13	0.1	58	0.1	Estonia
Ирска	52	0.2	86	0.2	Ireland
Исланд	9	0.0	13	0.0	Iceland
Италија	500	2.3	1 127	2.5	Italy
Кипар	21	0.1	44	0.1	Cyprus
Косово	716	3.2	1 516	3.4	Kosovo
Латвија	76	0.3	154	0.3	Latvia
Литванија	34	0.2	110	0.2	Lithuania
Луксембург	7	0.0	13	0.0	Luxembourg
Малта	4	0.0	13	0.0	Malta
Норвешка	45	0.2	79	0.2	Norway
Полска	134	0.6	361	0.8	Poland
Португалија	53	0.2	161	0.4	Portugal
Романија	440	2.0	1 659	3.7	Romania
Руска Федерација	333	1.5	1 022	2.3	Russian Federation
Словачка	67	0.3	148	0.3	Slovakia
Словенија	492	2.2	989	2.2	Slovenia
Србија	2 628	11.9	4 988	11.1	Serbia
Турција	1 502	6.8	2 691	6.0	Turkey

Продолжува на страница 5 / Continuing on page 5



T-03: Број на туристи и ноќевања по земја на припадност на посетителите

T-03: Number of tourists and nights spent by countries of origin

	Туристи / Tourists		Ноќевања / Nights spent		
	III 2014	структура Structure	III 2014	структура Structure	
Украина	75	0.3	197	0.4	Ukraine
Унгарија	120	0.5	336	0.8	Hungary
Финска	57	0.3	103	0.2	Finland
Франција	269	1.2	559	1.2	France
Холандија	282	1.3	557	1.2	Netherlands
Хрватска	957	4.3	2 086	4.6	Croatia
Црна Гора	476	2.2	697	1.6	Montenegro
Чешка	85	0.4	239	0.5	Czech Republic
Швајцарија	115	0.5	243	0.5	Switzerland
Шведска	222	1.0	520	1.2	Sweden
Шпанија	80	0.4	235	0.5	Spain
Други европски земји	203	0.9	480	1.1	Other European countries
Јужна Африка	6	0.0	37	0.1	South Africa
Други африкански земји	39	0.2	97	0.2	Other African countries
Канада	32	0.2	80	0.2	Canada
С А Д	392	1.8	953	2.1	USA
Други северно-американски земји	13	0.1	33	0.1	Other North-American countries
Бразил	7	0.0	9	0.0	Brazil
Други земји од Јужна и Средна Америка	13	0.1	44	0.1	Other countries of South and Middle America
Израел	58	0.3	110	0.2	Israel
Јапонија	402	1.8	524	1.2	Japan
Кина	112	0.5	615	1.4	China
Кореја, Република	305	1.4	315	0.7	Korea (Republic of)
Други азиски земји	219	1.0	761	1.7	Other Asian countries
Австралија	68	0.3	275	0.6	Australia
Нов Зеланд	4	0.0	8	0.0	New Zealand
Други земји од Австралија и Океанија	7	0.0	12	0.0	Other countries of Oceania

За подетални информации погледнете ја веб-страницата на Државниот завод за статистика.

Further information about the statistics can be found on the web page of the State Statistical Office.