

ТУРИЗАМ - TOURISM

СООПШТЕНИЕ - NEWS RELEASE

Туризам, декември 2018 година

Според податоците на Државниот завод за статистика, бројот на туристите во декември 2018 година изнесува 56 556, а бројот на ноќевањата изнесува 113 921.

Бројот на туристите во декември 2018 година, во однос на декември 2017 година, е зголемен за 9.6 %, а бројот на ноќевањата е зголемен за 9.8 %.

Бројот на домашните туристи во декември 2018 година, во однос на декември 2017 година, е зголемен за 9.5 %, а бројот на странските туристи е зголемен за 9.7 %.

Бројот на ноќевањата на домашните туристи во декември 2018 година, во однос на декември 2017 година, е зголемен за 5.3 %, а бројот на ноќевањата на странските туристи е зголемен за 13.1 %.

Во периодот јануари – декември 2018 година, во однос на истиот период од претходната година, бројот на туристите е зголемен за 12.8 %, и тоа: кај домашните туристи има зголемување за 13.9 %, а кај странските има зголемување за 12.2 %.

Во периодот јануари – декември 2018 година, во однос на истиот период од претходната година, бројот на ноќевањата е зголемен за 14.5 %, и тоа: кај домашните туристи има зголемување за 13.8 %, а кај странските има зголемување за 15.2 %.

Tourism, December 2018

According to the data of the State Statistical Office, the number of tourists in December 2018 was 56 556, and the number of nights spent by tourists was 113 921.

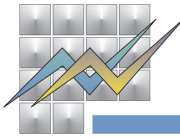
The number of tourists in December 2018, compared to December 2017, increased by 9.6%, and the number of nights spent increased by 9.8%.

The number of domestic tourists in December 2018, compared to December 2017, increased by 9.5%, while the number of foreign tourists increased by 9.7%.

The number of nights spent by domestic tourists in December 2018, compared to December 2017, increased by 5.3%, and the number of nights spent by foreign tourists increased by 13.1%.

In the period January - December 2018, compared to the same period last year, the number of tourists increased by 12.8%: the number of domestic tourists increased by 13.9%, while that of foreign tourists increased by 12.2%.

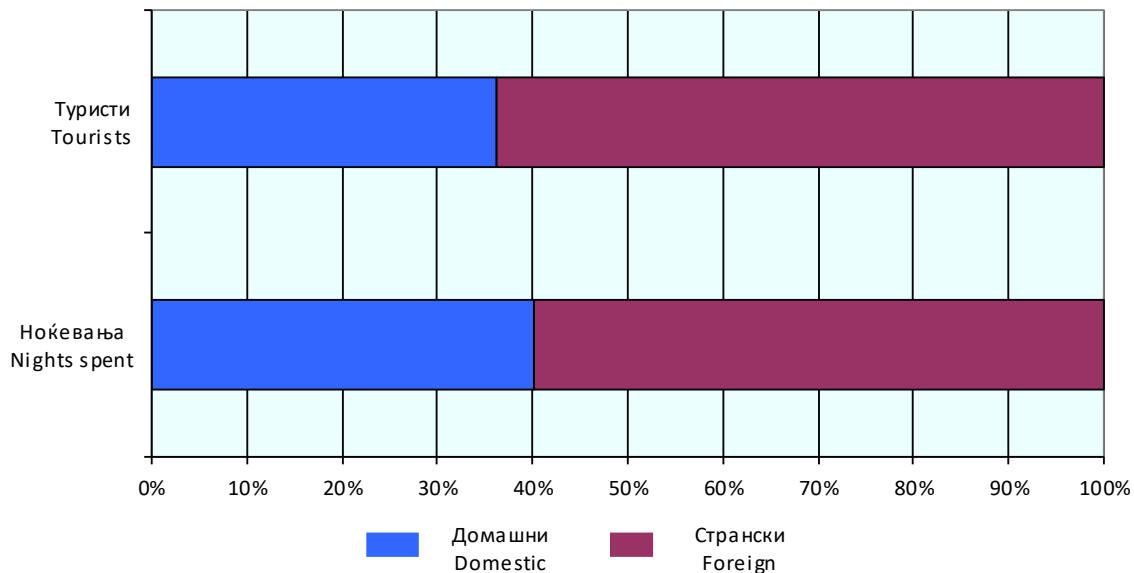
In the period January - December 2018, compared to the same period last year, the number of nights spent increased by 14.5%: the number of nights spent by domestic tourists increased by 13.8%, while those by foreign tourists increased by 15.2%

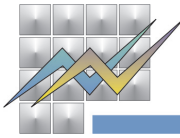


T-01: Број на туристи и ноќевања
T-01: Number of tourists and nights spent

	XII 2017	XII 2018	XII 2018 ----- XII 2017	I-XII 2017	I-XII 2018	I-XII 2018 ----- I-XII 2017	
Број на туристи							Number of tourists
Вкупно	51 599	56 556	109.6	998 841	1 126 935	112.8	Total
Домашни	18 708	20 488	109.5	368 247	419 590	113.9	Domestic
Странски	32 891	36 068	109.7	630 594	707 345	112.2	Foreign
Број на ноќевања							Number of nights spent
Вкупно	103 721	113 921	109.8	2 775 152	3 176 808	114.5	Total
Домашни	43 412	45 726	105.3	1 480 460	1 685 273	113.8	Domestic
Странски	60 309	68 195	113.1	1 294 692	1 491 535	115.2	Foreign

G-01: Структура на домашни и странски туристи и ноќевања, декември 2018
G-01: Structure of domestic and foreign tourists and nights spent, December 2018

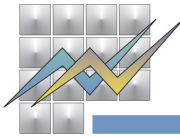




T-02: Број на туристи и ноќевања по видови туристички места и по видови објекти за сместување, декември 2018

T-02: Number of tourists and nights spent by types of tourist resorts and by types of accommodation establishments, December 2018

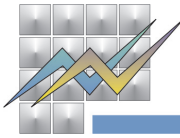
	Туристи Tourists			Ноќевања Nights spent			
	вкупно total	домашни domestic	странски foreign	вкупно total	домашни domestic	странски foreign	
Вкупно	56 556	20 488	36 068	113 921	45 726	68 195	Total
Вид на туристичко место							Types of tourist resorts
Скопје	19 889	3 715	16 174	35 987	5 769	30 218	Skopje
Бањски места	1 877	1 720	157	12 519	11 790	729	Spa resorts
Планински места	4 800	3 032	1 768	7 960	5 211	2 749	Mountain resorts
Езерски места	17 316	6 772	10 544	32 113	14 211	17 902	Lake resorts
Други места	12 674	5 249	7 425	25 342	8 745	16 597	Other resorts
Вид на сместувачки објекти							Types of accommodation establishments
Hotели - вкупно	48 547	14 858	33 689	88 720	27 449	61 271	Hotels - total
Hotели****	15 448	3 381	12 067	24 921	5 336	19 585	Hotels****
Hotели****	22 437	7 222	15 215	42 669	13 017	29 652	Hotels****
Hotели***	7 424	2 841	4 583	15 418	6 560	8 858	Hotels***
Hotели**	2 589	1 103	1 486	4 607	1 963	2 644	Hotels**
Hotели*	649	311	338	1 105	573	532	Hotels*
Пансиони	57	24	33	80	25	55	Boarding houses
Мотели	474	225	249	1 515	412	1 103	Motels
Туристички апартмани	443	57	386	988	117	871	Tourist apartments
Преноќишта	1 485	744	741	3 250	1 543	1 707	Overnight lodging houses
Бањски лекувалишта	870	838	32	6 638	6 544	94	Spas
Планински домови и куќи	66	31	35	96	51	45	Mountain lodges and houses
Работнички одморалишта	528	442	86	1 171	1 044	127	Workers' vacation facilities
Детски и младински одморалишта	362	337	25	830	728	102	Children and youth vacation facilities
Кампови	206	186	20	234	188	46	Camps
Куќи, станови за одмор и соби за издавање - вкупно	2 632	2 520	112	7 669	7 168	501	Houses, vacation apartments and rooms for rent - total
Некатегоризирани објекти за сместување	886	226	660	2 730	457	2 273	Uncategorized accommodation establishments



T-03: Број на туристи и ноќевања по земја на припадност
T-03: Number of tourists and nights spent by countries of origin

	Туристи Tourists		Ноќевања Nights spent		
	XII 2018	Структура Structure	XII 2018	Структура Structure	
Странски туристи - вкупно	36 068	100.0	68 195	100.0	Foreign tourists - total
Австрија	359	1.0	949	1.4	Austria
Албанија	2 654	7.4	3 669	5.4	Albania
Белгија	203	0.6	374	0.6	Belgium
Белорусија	12	0.0	36	0.1	Belarus
Босна и Херцеговина	386	1.1	728	1.1	Bosnia and Herzegovina
Бугарија	7 541	20.9	13 100	19.2	Bulgaria
Велика Британија	440	1.2	892	1.3	Great Britain
Германија	948	2.6	2 191	3.2	Germany
Грција	5 351	14.8	8 075	11.8	Greece
Данска	101	0.3	265	0.4	Denmark
Естонија	22	0.1	83	0.1	Estonia
Ирска	39	0.1	99	0.1	Ireland
Исланд	30	0.1	66	0.1	Iceland
Италија	613	1.7	1 435	2.1	Italy
Кипар	9	0.0	14	0.0	Cyprus
Косово	1 725	4.8	2 979	4.4	Kosovo
Латвија	43	0.1	119	0.2	Latvia
Литванија	41	0.1	157	0.2	Lithuania
Луксембург	13	0.0	20	0.0	Luxembourg
Малта	155	0.4	461	0.7	Malta
Норвешка	103	0.3	234	0.3	Norway
Полска	406	1.1	967	1.4	Poland
Португалија	36	0.1	139	0.2	Portugal
Романија	500	1.4	1 142	1.7	Romania
Руска Федерација	183	0.5	582	0.9	Russian Federation
Словачка	196	0.6	404	0.6	Slovakia
Словенија	526	1.5	1 121	1.6	Slovenia
Србија	3 134	8.7	5 598	8.2	Serbia
Турција	2 358	6.5	4 929	7.2	Turkey
Украина	348	1.0	2 890	4.2	Ukraine

Продолжува на страница 5 / Continuing on page 5



T-03: Број на туристи и ноќевања по земја на припадност
T-03: Number of tourists and nights spent by countries of origin

	Туристи Tourists		Ноќевања Nights spent		
	XII 2018	Структура Structure	XII 2018	Структура Structure	
Унгарија	260	0.7	820	1.2	Hungary
Финска	51	0.1	105	0.2	Finland
Франција	277	0.8	513	0.8	France
Холандија	295	0.8	563	0.8	Netherlands
Хрватска	1 165	3.2	2 305	3.4	Croatia
Црна Гора	704	2.0	1 402	2.1	Montenegro
Чешка	178	0.5	897	1.3	Czech Republic
Швајцарија	334	0.9	627	0.9	Switzerland
Шведска	369	1.0	788	1.2	Sweden
Шпанија	170	0.5	371	0.5	Spain
Други европски земји	145	0.4	362	0.5	Other European countries
Јужна Африка	21	0.1	24	0.0	South Africa
Други африкански земји	61	0.2	175	0.3	Other African countries
Канада	51	0.1	121	0.2	Canada
С А Д	656	1.8	1 539	2.3	USA
Други северноамерикански земји	30	0.1	46	0.1	Other North-American countries
Бразил	16	0.1	37	0.1	Brazil
Други земји од Јужна и Средна Америка	151	0.4	301	0.4	Other countries of South and Middle America
Израел	155	0.4	288	0.4	Israel
Јапонија	142	0.4	208	0.3	Japan
Кина	295	0.8	483	0.7	China
Кореја, Република	14	0.0	20	0.0	Korea (Republic of)
Други азиски земји	1 897	5.3	2 196	3.2	Other Asian countries
Австралија	109	0.3	215	0.3	Australia
Нов Зеланд	8	0.0	13	0.0	New Zealand
Други земји од Австралија и Океанија	39	0.1	58	0.1	Other countries of Oceania

Подетални информации може да најдете на веб-страницата на Државниот завод за статистика.

Further information about the statistics can be found on the web page of the State Statistical Office.

Издавач: Државен завод за статистика
Скопје, „Даме Груев“ 4, Факс: 02 3111 336
Подготвил: Златко Мирчевски
Publisher: State Statistical Office
Skopje, Dame Gruev 4, Fax: +389 2 3111 336
Prepared by: Zlatko Mirchevski

Кориснички барања
Телефон: 02 3295 741
Ел.пошта: info@stat.gov.mk
User requests
Tel: +389 2 3295 741
E-mail: info@stat.gov.mk

Прашања и информации
Телефон: 02 3295 666
Ел.пошта: press@stat.gov.mk
Enquiries and information
Tel: +389 2 3295 666
E-mail: press@stat.gov.mk

При користење на податоците да се наведе изворот
When using data, please state the source