

ТУРИЗАМ - TOURISM

СООПШТЕНИЕ - NEWS RELEASE

Туризам, октомври 2019 година

Според податоците на Државниот завод за статистика, бројот на туристите во октомври 2019 година изнесува 97 347, а бројот на ноќевањата изнесува 200 027.

Бројот на туристите во октомври 2019 година, во однос на октомври 2018 година, е зголемен за 16.9 %, а бројот на ноќевањата е зголемен за 9.6 %.

Бројот на домашните туристи во октомври 2019 година, во однос на октомври 2018 година, е зголемен за 11.3 %, а бројот на странските туристи е зголемен за 19.3 %.

Бројот на ноќевањата на домашните туристи во октомври 2019 година, во однос на октомври 2018 година, е зголемен за 2.7 %, а бројот на ноќевањата на странските туристи е зголемен за 13.7 %.

Во периодот јануари – октомври 2019 година, во однос на истиот период од претходната година, вкупниот број на туристи е зголемен за 4.5 %, и тоа: кај домашните туристи има зголемување за 1.8 %, а кај странските има зголемување за 6.1 %.

Во периодот јануари – октомври 2019 година, во однос на истиот период од претходната година, вкупниот број на ноќевањата е зголемен за 2.4 %, и тоа: кај домашните туристи има зголемување за 0.1 %, а кај странските има зголемување за 5.2 %.

Tourism, October 2019

According to the data of the State Statistical Office, the number of tourists in October 2019 was 97 347, and the number of nights spent by tourists was 200 027.

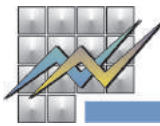
The number of tourists in October 2019, compared to October 2018, increased by 16.9%, and the number of nights spent increased by 9.6%.

The number of domestic tourists in October 2019, compared to October 2018, increased by 11.3%, while the number of foreign tourists increased by 19.3%.

The number of nights spent by domestic tourists in October 2019, compared to October 2018, increased by 2.7%, whereas the number of nights spent by foreign tourists increased by 13.7%.

In the period January - October 2019, compared to the same period last year, the total number of tourists increased by 4.5%: the number of domestic tourists increased by 1.8%, while that of foreign tourists increased by 6.1%.

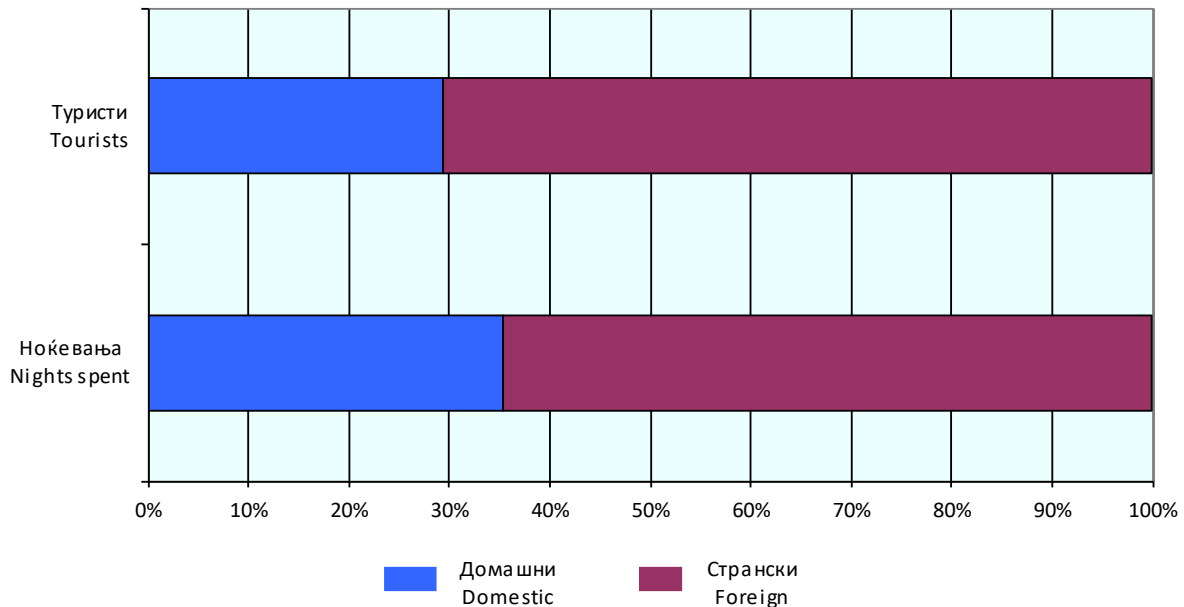
In the period January - October 2019, compared to the same period last year, the total number of nights spent increased by 2.4%: the number of nights spent by domestic tourists increased by 0.1%, while those by foreign tourists increased by 5.2%.

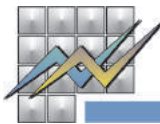


T-01: Број на туристи и ноќевања
T-01: Number of tourists and nights spent

	X 2018	X 2019	X 2019 ----- X 2018	I-X 2018	I-X 2019	I-X 2019 ----- I-X 2018	
Број на туристи							Number of tourists
Вкупно	83 303	97 347	116.9	1 013 431	1 059 037	104.5	Total
Домашни	25 629	28 516	111.3	378 287	385 167	101.8	Domestic
Странски	57 674	68 831	119.3	635 144	673 870	106.1	Foreign
Број на ноќевања							Number of nights spent
Вкупно	182 557	200 027	109.6	2 936 514	3 007 120	102.4	Total
Домашни	68 989	70 877	102.7	1 585 114	1 585 938	100.1	Domestic
Странски	113 568	129 150	113.7	1 351 400	1 421 182	105.2	Foreign

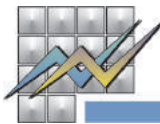
Г-01: Структура на домашните и странските туристи и на ноќевањата, октомври 2019
G-01: Structure of domestic and foreign tourists and nights spent, October 2019





T-02: Број на туристи и ноќевања по видови туристички места и по видови објекти за сместување, октомври 2019
T-02: Number of tourists and nights spent by types of tourist resorts and by types of accommodation establishments, October 2019

	Туристи Tourists			Ноќевања Nights spent			
	вкупно total	домашни domestic	странски foreign	вкупно total	домашни domestic	странски foreign	
Вкупно	97 347	28 516	68 831	200 027	70 877	129 150	Total
Вид на туристичко место							Types of tourist resorts
Скопје	35 453	3 308	32 145	59 420	5 301	54 119	Skopje
Бањски места	3 407	2 538	869	27 889	20 099	7 790	Spa resorts
Планински места	5 210	3 560	1 650	9 264	6 848	2 416	Mountain resorts
Езерски места	37 618	14 082	23 536	72 086	30 401	41 685	Lake resorts
Други места	15 659	5 028	10 631	31 368	8 228	23 140	Other resorts
Вид на сместувачки објекти							Types of accommodation establishments
Hotели - вкупно	87 926	22 292	65 634	166 051	46 492	119 559	Hotels - total
Hotели*****	23 880	4 307	19 573	40 343	6 916	33 427	Hotels*****
Hotели****	45 883	10 875	35 008	88 099	24 185	63 914	Hotels****
Hotели***	14 270	5 364	8 906	29 602	11 713	17 889	Hotels***
Hotели**	2 862	1 123	1 739	5 618	2 152	3 466	Hotels**
Hotели*	1 031	623	408	2 389	1 526	863	Hotels*
Пансионери	97	15	82	145	15	130	Boarding houses
Мотели	419	189	230	2 153	484	1 669	Motels
Туристички апартмани	243	9	234	591	17	574	Tourist apartments
Преноќишта	1 110	560	550	1 890	941	949	Overnight lodging houses
Бањски лекувалишта	1 253	1 145	108	11 535	10 054	1 481	Spas
Планински домови и куќи	289	20	269	425	47	378	Mountain lodges and houses
Работнички одморалишта	971	676	295	1 910	1 251	659	Workers' vacation facilities
Детски и младински одморалишта	364	364	-	616	616	-	Children and youth vacation facilities
Кампови	329	231	98	378	237	141	Camps
Куќи, станови за одмор и соби за издавање - вкупно	3 139	2 772	367	10 837	10 149	688	Houses, vacation apartments and rooms for rent - total
Некатегоризирани објекти за сместување	1 207	243	964	3 496	574	2 922	Uncategorised accommodation establishments



T-03: Број на туристи и ноќевања по земја на припадност
T-03: Number of tourists and nights spent by countries of origin

	Туристи Tourists		Ноќевања Nights spent		
	X 2019	Структура Structure	X 2019	Структура Structure	
Странски туристи - вкупно	68 831	100.0	129 150	100.0	Foreign tourists - total
Австрија	1 123	1.6	2 632	2.0	Austria
Албанија	2 512	3.6	7 822	6.1	Albania
Белгија	666	1.0	1 405	1.1	Belgium
Белорусија	31	0.0	70	0.1	Belarus
Босна и Херцеговина	778	1.1	1 509	1.2	Bosnia and Herzegovina
Бугарија	4 335	6.3	6 864	5.3	Bulgaria
Велика Британија	1 066	1.6	2 044	1.6	Great Britain
Германија	4 253	6.2	7 373	5.7	Germany
Грција	7 213	10.5	10 404	8.1	Greece
Данска	466	0.7	997	0.8	Denmark
Естонија	47	0.1	104	0.1	Estonia
Ирска	137	0.2	313	0.2	Ireland
Исланд	24	0.0	67	0.1	Iceland
Италија	1 130	1.6	2 556	2.0	Italy
Кипар	94	0.1	162	0.1	Cyprus
Косово	2 125	3.1	4 302	3.3	Kosovo
Латвија	55	0.1	121	0.1	Latvia
Литванија	121	0.2	308	0.2	Lithuania
Луксембург	15	0.0	28	0.0	Luxembourg
Малта	173	0.3	482	0.4	Malta
Норвешка	471	0.7	932	0.7	Norway
Полска	1 120	1.6	3 095	2.4	Poland
Португалија	138	0.2	285	0.2	Portugal
Романија	949	1.4	1 815	1.4	Romania
Руска Федерација	542	0.8	1 101	0.9	Russian Federation
Словачка	321	0.5	818	0.6	Slovakia
Словенија	2 300	3.3	3 854	3.0	Slovenia
Србија	4 093	6.0	8 028	6.2	Serbia
Турција	9 379	13.6	13 857	10.7	Turkey
Украина	582	0.9	2 063	1.6	Ukraine

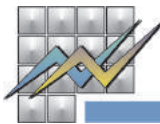
Продолжува на страница 5 / Continuing on page 5

Издавач: Државен завод за статистика
Скопје, „Даме Груев“ 4, Факс: 02 3111 336
Подготвил: Златко Мирчевски
Publisher: State Statistical Office
Skopje, Dame Gruev 4, Fax: +389 2 3111 336
Prepared by: Zlatko Mirchevski

Кориснички барања
Телефон: 02 3295 741
Ел.пошта: info@stat.gov.mk
User requests
Tel: +389 2 3295 741
E-mail: info@stat.gov.mk

Прашања и информации
Телефон: 02 3295 666
Ел.пошта: press@stat.gov.mk
Enquiries and information
Tel: +389 2 3295 666
E-mail: press@stat.gov.mk

При користење на податоците да се наведе изворот
When using data, please state the source



T-03: Број на туристи и ноќевања по земја на припадност
T-03: Number of tourists and nights spent by countries of origin

	Туристи Tourists		Ноќевања Nights spent		
	X 2019	Структура Structure	X 2019	Структура Structure	
Унгарија	486	0.7	1 481	1.1	Hungary
Финска	845	1.2	2 097	1.6	Finland
Франција	816	1.2	1 835	1.4	France
Холандија	1 376	2.0	3 513	2.7	Netherlands
Хрватска	3 474	5.1	7 162	5.5	Croatia
Црна Гора	819	1.2	1 636	1.3	Montenegro
Чешка	403	0.6	1 754	1.4	Czech Republic
Швајцарија	928	1.4	1 859	1.4	Switzerland
Шведска	1 129	1.6	2 576	2.0	Sweden
Шпанија	1 035	1.5	1 789	1.4	Spain
Други европски земји	396	0.6	746	0.6	Other European countries
Јужна Африка	23	0.0	34	0.0	South Africa
Други африкански земји	96	0.1	290	0.2	Other African countries
Канада	295	0.4	484	0.4	Canada
САД	1 987	2.9	3 682	2.9	USA
Други северноамерикански земји	25	0.0	56	0.0	Other North-American countries
Бразил	186	0.3	237	0.2	Brazil
Други земји од Јужна и Средна Америка	584	0.9	711	0.5	Other countries of South and Middle America
Израел	1 519	2.2	3 756	2.9	Israel
Јапонија	490	0.7	688	0.5	Japan
Кина	1 442	2.1	1 761	1.4	China
Кореја, Република	214	0.3	244	0.2	Korea (Republic of)
Други азиски земји	3 263	4.7	4 273	3.3	Other Asian countries
Австралија	439	0.6	743	0.6	Australia
Нов Зеланд	85	0.1	99	0.1	New Zealand
Други земји од Австралија и Океанија	217	0.3	233	0.2	Other countries of Oceania

Подетални информации може да најдете на веб-страницата на Државниот завод за статистика.

Further information about the statistics can be found on the web page of the State Statistical Office.

Издавач: Државен завод за статистика
Скопје, „Даме Груев“ 4, Факс: 02 3111 336
Подготвил: Златко Мирчевски
Publisher: State Statistical Office
Skopje, Dame Gruev 4, Fax: +389 2 3111 336
Prepared by: Zlatko Mirchevski

Кориснички барања
Телефон: 02 3295 741
Ел.пошта: info@stat.gov.mk
User requests
Tel: +389 2 3295 741
E-mail: info@stat.gov.mk

Прашања и информации
Телефон: 02 3295 666
Ел.пошта: press@stat.gov.mk
Enquiries and information
Tel: +389 2 3295 666
E-mail: press@stat.gov.mk

При користење на податоците да се наведе изворот
When using data, please state the source