

ТУРИЗАМ - TOURISM

СООПШТЕНИЕ - NEWS RELEASE

Туризам, септември 2019 година

Според податоците на Државниот завод за статистика, бројот на туристите во септември 2019 година изнесува 122 645, а бројот на ноќевањата изнесува 275 892.

Бројот на туристите во септември 2019 година, во однос на септември 2018 година, е зголемен за 12.8 %, а бројот на ноќевањата е зголемен за 6.0 %.

Бројот на домашните туристи во септември 2019 година, во однос на септември 2018 година, е намален за 0.6 %, а бројот на странските туристи е зголемен за 17.4 %.

Бројот на ноќевањата на домашните туристи во септември 2019 година, во однос на септември 2018 година, е намален за 5.9 %, а бројот на ноќевањата на странските туристи е зголемен за 11.6 %.

Во периодот јануари – септември 2019 година, во однос на истиот период од претходната година, вкупниот број на туристи е зголемен за 3.4 %, и тоа: кај домашните туристи има зголемување за 1.1 %, а кај странските има зголемување за 4.8 %.

Во периодот јануари – септември 2019 година, во однос на истиот период од претходната година, вкупниот број на ноќевањата е зголемен за 1.9 %, и тоа: кај домашните туристи има намалување за 0.1 %, а кај странските има зголемување за 4.4 %.

Tourism, September 2019

According to the data of the State Statistical Office, the number of tourists in September 2019 was 122 645, and the number of nights spent by tourists was 275 892.

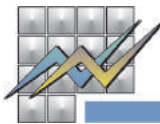
The number of tourists in September 2019, compared to September 2018, increased by 12.8%, and the number of nights spent increased by 6.0%.

The number of domestic tourists in September 2019, compared to September 2018, decreased by 0.6%, while the number of foreign tourists increased by 17.4%.

The number of nights spent by domestic tourists in September 2019, compared to September 2018, decreased by 5.9%, whereas the number of nights spent by foreign tourists increased by 11.6%.

In the period January - September 2019, compared to the same period last year, the total number of tourists increased by 3.4%: the number of domestic tourists increased by 1.1%, while that of foreign tourists increased by 4.8%.

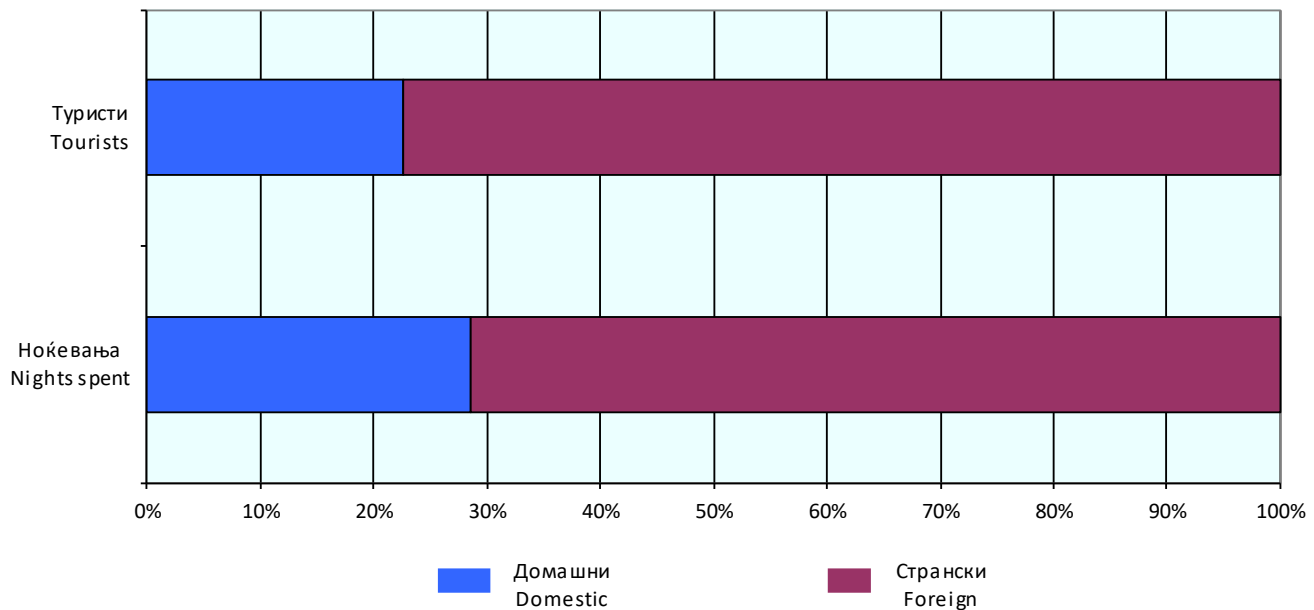
In the period January - September 2019, compared to the same period last year, the total number of nights spent increased by 1.9%: the number of nights spent by domestic tourists decreased by 0.1%, while those by foreign tourists increased by 4.4%.

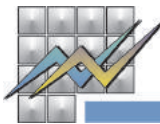


T-01: Број на туристи и ноќевања
T-01: Number of tourists and nights spent

	IX 2018	IX 2019	IX 2019 ----- IX 2018	I-IX 2018	I-IX 2019	I-IX 2019 ----- I-IX 2018	
Број на туристи							Number of tourists
Вкупно	108 711	122 645	112.8	930 128	961 690	103.4	Total
Домашни	27 822	27 662	99.4	352 658	356 651	101.1	Domestic
Странски	80 889	94 983	117.4	577 470	605 039	104.8	Foreign
Број на ноќевања							Number of nights spent
Вкупно	260 320	275 892	106.0	2 753 957	2 807 093	101.9	Total
Домашни	83 649	78 683	94.1	1 516 125	1 515 061	99.9	Domestic
Странски	176 671	197 209	111.6	1 237 832	1 292 032	104.4	Foreign

G-01: Структура на домашните и странските туристи и на ноќевањата, септември 2019
G-01: Structure of domestic and foreign tourists and nights spent, September 2019





T-02: Број на туристи и ноќевања по видови туристички места и по видови објекти за сместување, септември 2019
T-02: Number of tourists and nights spent by types of tourist resorts and by types of accommodation establishments, September 2019

	Туристи Tourists			Ноќевања Nights spent			
	вкупно total	домашни domestic	странски foreign	вкупно total	домашни domestic	странски foreign	
Вкупно	122 645	27 662	94 983	275 892	78 683	197 209	Total
Вид на туристичко место							Types of tourist resorts
Скопје	42 965	3 706	39 259	68 224	5 606	62 618	Skopje
Бањски места	2 763	2 225	538	22 929	18 784	4 145	Spa resorts
Планински места	5 911	3 328	2 583	10 753	6 939	3 814	Mountain resorts
Езерски места	52 059	13 431	38 628	139 258	38 955	100 303	Lake resorts
Други места	18 947	4 972	13 975	34 728	8 399	26 329	Other resorts
Вид на сместувачки објекти							Types of accommodation establishments
Hotели - вкупно	107 436	18 128	89 308	225 803	41 435	184 368	Hotels - total
Hotели*****	27 578	4 052	23 526	50 094	6 764	43 330	Hotels*****
Hotели****	53 789	8 578	45 211	119 322	21 190	98 132	Hotels****
Hotели***	21 282	3 705	17 577	47 158	9 742	37 416	Hotels***
Hotели**	3 346	1 152	2 194	6 146	2 079	4 067	Hotels**
Hotели*	1 441	641	800	3 083	1 660	1 423	Hotels*
Пансионери	142	17	125	261	40	221	Boarding houses
Мотели	601	156	445	2 184	414	1 770	Motels
Туристички апартмани	388	13	375	858	28	830	Tourist apartments
Преноќишта	1 671	677	994	2 682	972	1 710	Overnight lodging houses
Бањски лекувалишта	1 058	944	114	8 916	7 875	1 041	Spas
Планински домови и куќи	522	16	506	527	21	506	Mountain lodges and houses
Работнички одморалишта	897	654	243	2 490	1 894	596	Workers' vacation facilities
Детски и младински одморалишта	683	465	218	1 870	1 173	697	Children and youth vacation facilities
Кампови	1 357	779	578	4 732	3 687	1 045	Camps
Куќи, станови за одмор и соби за издавање - вкупно	5 960	5 380	580	21 706	20 398	1 308	Houses, vacation apartments and rooms for rent - total
Коли за спиење	407	167	240	407	167	240	Sleeping cars
Некатегоризирани објекти за сместување	1 523	266	1 257	3 456	579	2 877	Uncategorised accommodation establishments

T-03: Број на туристи и ноќевања по земја на припадност
T-03: Number of tourists and nights spent by countries of origin

	Туристи Tourists		Ноќевања Nights spent		
	IX 2019	Структура Structure	IX 2019	Структура Structure	
Странски туристи - вкупно	94 983	100.0	197 209	100.0	Foreign tourists - total
Австрија	1 430	1.5	3 101	1.6	Austria
Албанија	2 413	2.5	5 763	2.9	Albania
Белгија	1 494	1.6	3 826	1.9	Belgium
Белорусија	41	0.0	69	0.0	Belarus
Босна и Херцеговина	1 154	1.2	2 074	1.1	Bosnia and Herzegovina
Бугарија	5 634	5.9	9 436	4.8	Bulgaria
Велика Британија	1 808	1.9	3 456	1.8	Great Britain
Германија	5 858	6.2	10 539	5.3	Germany
Грција	4 547	4.8	6 603	3.3	Greece
Данска	999	1.1	2 403	1.2	Denmark
Естонија	176	0.2	545	0.3	Estonia
Ирска	207	0.2	400	0.2	Ireland
Исланд	15	0.0	43	0.0	Iceland
Италија	1 678	1.8	3 457	1.8	Italy
Кипар	69	0.1	135	0.1	Cyprus
Косово	1 993	2.1	3 651	1.9	Kosovo
Латвија	106	0.1	156	0.1	Latvia
Литванија	187	0.2	397	0.2	Lithuania
Луксембург	41	0.0	71	0.0	Luxembourg
Малта	441	0.5	1 212	0.6	Malta
Норвешка	1 249	1.3	2 743	1.4	Norway
Полска	7 187	7.6	24 083	12.2	Poland
Португалија	284	0.3	489	0.3	Portugal
Романија	2 494	2.6	3 775	1.9	Romania
Руска Федерација	861	0.9	1 770	0.9	Russian Federation
Словачка	358	0.4	599	0.3	Slovakia
Словенија	2 139	2.3	3 811	1.9	Slovenia
Србија	6 891	7.3	12 543	6.4	Serbia
Турција	12 063	12.7	16 584	8.4	Turkey
Украина	932	1.0	1 969	1.0	Ukraine

Продолжува на страница 5 / Continuing on page 5

Издавач: Државен завод за статистика
Скопје, „Даме Груев“ 4, Факс: 02 3111 336
Подготвил: Златко Мирчевски
Publisher: State Statistical Office
Skopje, Dame Gruev 4, Fax: +389 2 3111 336
Prepared by: Zlatko Mirchevski

Кориснички барања
Телефон: 02 3295 741
Ел.пошта: info@stat.gov.mk
User requests
Tel: +389 2 3295 741
E-mail: info@stat.gov.mk

Прашања и информации
Телефон: 02 3295 666
Ел.пошта: press@stat.gov.mk
Enquiries and information
Tel: +389 2 3295 666
E-mail: press@stat.gov.mk

При користење на податоците да се наведе изворот
When using data, please state the source

T-03: Број на туристи и ноќевања по земја на припадност
T-03: Number of tourists and nights spent by countries of origin

	Туристи Tourists		Ноќевања Nights spent		
	IX 2019	Структура Structure	IX 2019	Структура Structure	
Унгарија	972	1.0	2 321	1.2	Hungary
Финска	833	0.9	2 152	1.1	Finland
Франција	1 345	1.4	2 490	1.3	France
Холандија	4 918	5.2	23 737	12.0	Netherlands
Хрватска	3 241	3.4	5 794	2.9	Croatia
Црна Гора	591	0.6	1 284	0.7	Montenegro
Чешка	726	0.8	2 118	1.1	Czech Republic
Швајцарија	1 050	1.1	1 821	0.9	Switzerland
Шведска	1 459	1.5	2 961	1.5	Sweden
Шпанија	2 009	2.1	3 150	1.6	Spain
Други европски земји	415	0.4	859	0.4	Other European countries
Јужна Африка	25	0.0	60	0.0	South Africa
Други африкански земји	105	0.1	292	0.1	Other African countries
Канада	997	1.0	1 537	0.8	Canada
САД	2 305	2.4	4 167	2.1	USA
Други северноамерикански земји	117	0.1	191	0.1	Other North-American countries
Бразил	352	0.4	586	0.3	Brazil
Други земји од Јужна и Средна Америка	479	0.5	695	0.4	Other countries of South and Middle America
Израел	1 670	1.8	5 316	2.7	Israel
Јапонија	352	0.4	466	0.2	Japan
Кина	2 332	2.5	2 864	1.5	China
Кореја, Република	175	0.2	209	0.1	Korea (Republic of)
Други азиски земји	2 258	2.4	3 829	1.9	Other Asian countries
Австралија	1 360	1.4	2 413	1.2	Australia
Нов Зеланд	119	0.1	162	0.1	New Zealand
Други земји од Австралија и Океанија	29	0.0	32	0.0	Other countries of Australia and Oceania

Подетални информации може да најдете на веб-страницата на Државниот завод за статистика.

Further information about the statistics can be found on the web page of the State Statistical Office.

Издавач: Државен завод за статистика
Скопје, „Даме Груев“ 4, Факс: 02 3111 336
Подготвил: Златко Мирчевски
Publisher: State Statistical Office
Skopje, Dame Gruev 4, Fax: +389 2 3111 336
Prepared by: Zlatko Mirchevski

Кориснички барања
Телефон: 02 3295 741
Ел.пошта: info@stat.gov.mk
User requests
Tel: +389 2 3295 741
E-mail: info@stat.gov.mk

Прашања и информации
Телефон: 02 3295 666
Ел.пошта: press@stat.gov.mk
Enquiries and information
Tel: +389 2 3295 666
E-mail: press@stat.gov.mk

При користење на податоците да се наведе изворот
When using data, please state the source