

## ТУРИЗАМ - TOURISM

### СООПШТЕНИЕ - NEWS RELEASE

#### Туризам, јули 2019 година

Според податоците на Државниот завод за статистика, бројот на туристите во јули 2019 година изнесува 171 862, а бројот на ноќевањата изнесува 682 854.

Бројот на туристите во јули 2019 година, во однос на јули 2018 година, е намален за 2.5 %, а бројот на ноќевањата е намален за 0.7 %.

Бројот на домашните туристи во јули 2019 година, во однос на јули 2018 година, е намален за 3.6 %, а бројот на странските туристи е намален за 1.7 %.

Бројот на ноќевањата на домашните туристи во јули 2019 година, во однос на јули 2018 година, е намален за 1.4 %, а бројот на ноќевањата на странските туристи е зголемен за 0.5 %.

Во периодот јануари – јули 2019 година, во однос на истиот период од претходната година, бројот на туристите е зголемен за 2.1 %, и тоа: кај домашните туристи има зголемување за 1.9 %, а кај странските има зголемување за 2.3 %.

Во периодот јануари – јули 2019 година, во однос на истиот период од претходната година, вкупниот број на ноќевањата е зголемен за 0.9 %, така што кај домашните туристи се бележи намалување од 0.2 %, а кај странските има зголемување за 2.0 %.

#### Tourism, July 2019

According to the data of the State Statistical Office, the number of tourists in July 2019 was 171 862, and the number of nights spent by tourists was 682 854.

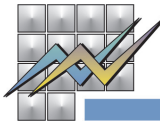
The number of tourists in July 2019, compared to July 2018, decreased by 2.5%, and the number of nights spent decreased by 0.7%.

The number of domestic tourists in July 2019, compared to July 2018, decreased by 3.6%, while the number of foreign tourists decreased by 1.7%.

The number of nights spent by domestic tourists in July 2019, compared to July 2018, decreased by 1.4%, whereas the number of nights spent by foreign tourists increased by 0.5%.

In the period January - July 2019, compared to the same period last year, the number of tourists increased by 2.1%: the number of domestic tourists increased by 1.9%, while that of foreign tourists increased by 2.3%.

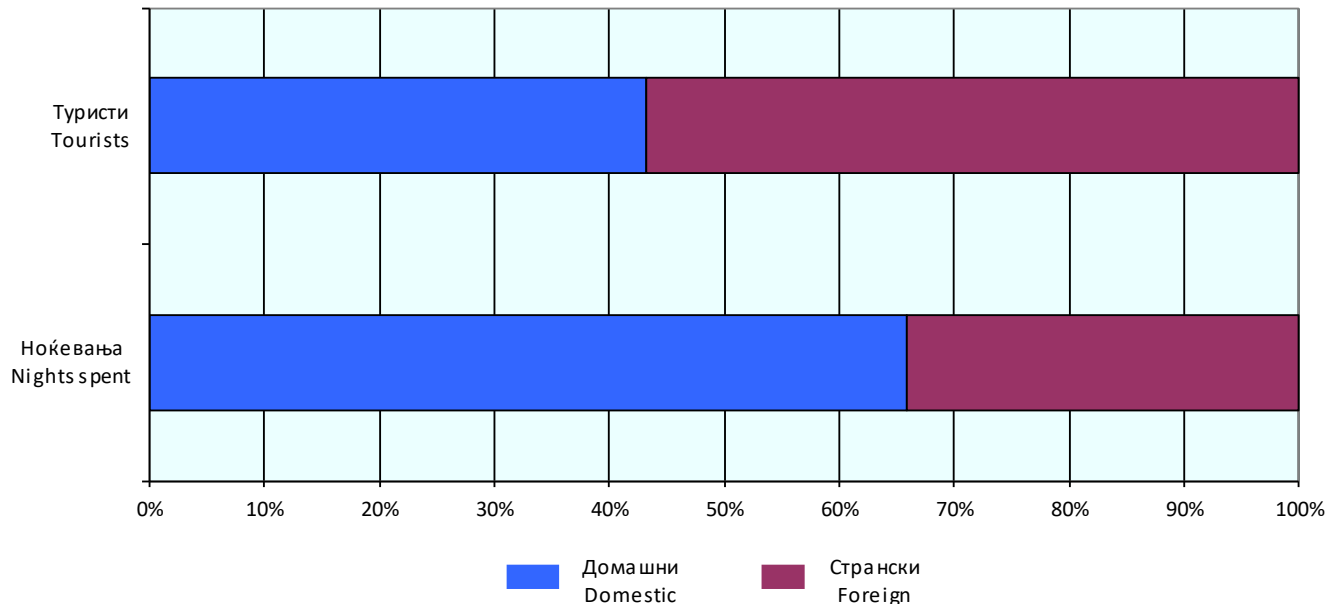
In the period January - July 2019, compared to the same period last year, the total number of nights spent increased by 0.9%, whereas the number of nights spent by domestic tourists decreased by 0.2%, while those by foreign tourists increased by 2.0%.

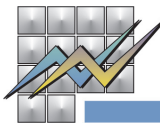


**T-01: Број на туристи и ноќевања**  
**T-01: Number of tourists and nights spent**

	VII 2018	VII 2019	VII 2019 ----- VII 2018	I-VII 2018	I-VII 2019	I-VII 2019 ----- I-VII 2018	
<b>Број на туристи</b>							<b>Number of tourists</b>
<b>Вкупно</b>	<b>176 310</b>	<b>171 862</b>	<b>97.5</b>	<b>609 671</b>	<b>622 724</b>	<b>102.1</b>	<b>Total</b>
Домашни	76 973	74 196	96.4	208 771	212 800	101.9	Domestic
Странски	99 337	97 666	98.3	400 900	409 924	102.3	Foreign
<b>Број на ноќевања</b>							<b>Number of nights spent</b>
<b>Вкупно</b>	<b>687 976</b>	<b>682 854</b>	<b>99.3</b>	<b>1 611 831</b>	<b>1 626 461</b>	<b>100.9</b>	<b>Total</b>
Домашни	455 574	449 291	98.6	782 068	780 129	99.8	Domestic
Странски	232 402	233 563	100.5	829 763	846 332	102.0	Foreign

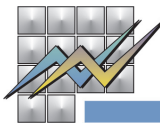
**G-01: Структура на домашните и странските туристи и на ноќевањата, јули 2019**  
**G-01: Structure of domestic and foreign tourists and nights spent, July 2019**





**T-02: Број на туристи и ноќевања по видови туристички места и по видови објекти за сместување, јули 2019**  
**T-02: Number of tourists and nights spent by types of tourist resorts and by types of accommodation establishments, July 2019**

	Туристи Tourists			Ноќевања Nights spent			
	вкупно total	домашни domestic	странски foreign	вкупно total	домашни domestic	странски foreign	
<b>Вкупно</b>	<b>171 862</b>	<b>74 196</b>	<b>97 666</b>	<b>682 854</b>	<b>449 291</b>	<b>233 563</b>	<b>Total</b>
<b>Вид на туристичко место</b>							<b>Types of tourist resorts</b>
Скопје	37 334	2 622	34 712	59 213	4 369	54 844	Skopje
Бањски места	2 001	1 708	293	16 452	14 627	1 825	Spa resorts
Планински места	6 352	3 588	2 764	19 886	14 074	5 812	Mountain resorts
Езерски места	104 315	61 845	42 470	546 759	408 635	138 124	Lake resorts
Други места	21 860	4 433	17 427	40 544	7 586	32 958	Other resorts
<b>Вид на сместувачки објекти</b>							<b>Types of accommodation establishments</b>
<b>Hotели - вкупно</b>	<b>105 857</b>	<b>16 966</b>	<b>88 891</b>	<b>255 249</b>	<b>41 891</b>	<b>213 358</b>	<b>Hotels - total</b>
Hotели*****	25 612	3 684	21 928	55 878	6 631	49 247	Hotels*****
Hotели****	51 829	7 172	44 657	130 892	18 887	112 005	Hotels****
Hotели***	22 969	4 351	18 618	58 153	12 893	45 260	Hotels***
Hotели**	3 898	1 069	2 829	7 190	2 007	5 183	Hotels**
Hotели*	1 549	690	859	3 136	1 473	1 663	Hotels*
Пансионери	54	6	48	97	16	81	Boarding houses
Мотели	917	159	758	2 823	350	2 473	Motels
Туристички апартмани	433	11	422	750	30	720	Tourist apartments
Преноќишта	1 526	456	1 070	3 261	1 085	2 176	Overnight lodging houses
Бањски лекувалишта	874	745	129	7 096	6 281	815	Spas
Планински домови и куќи	407	23	384	538	63	475	Mountain lodges and houses
Работнички одморалишта	2 297	1 915	382	10 975	9 857	1 118	Workers' vacation facilities
Детски и младински одморалишта	3 538	3 149	389	20 531	18 740	1 791	Children and youth vacation facilities
Кампови	5 515	4 006	1 509	17 323	14 872	2 451	Camps
Куќи, станови за одмор и соби за издавање - вкупно	45 946	45 307	639	352 729	350 853	1 876	Houses, vacation apartments and rooms for rent - total
Привремени сместувачки капацитети	686	417	269	2 140	1 175	965	Temporary lodging facilities
Коли за спиење	766	204	562	766	204	562	Sleeping cars
Некатегоризирани објекти за сместување	3 046	832	2 214	8 576	3 874	4 702	Uncategorized accommodation establishments



**T-03: Број на туристи и ноќевања по земја на припадност**  
**T-03: Number of tourists and nights spent by countries of origin**

	Туристи Tourists		Ноќевања Nights spent		
	VII 2019	Структура Structure	VII 2019	Структура Structure	
<b>Странски туристи - вкупно</b>	<b>97 666</b>	<b>100.0</b>	<b>233 563</b>	<b>100.0</b>	<b>Foreign tourists - total</b>
Австрија	1 171	1.2	2 702	1.2	Austria
Албанија	1 615	1.6	4 227	1.8	Albania
Белгија	2 014	2.1	8 489	3.6	Belgium
Белорусија	68	0.1	106	0.1	Belarus
Босна и Херцеговина	839	0.9	1 572	0.7	Bosnia and Herzegovina
Бугарија	4 090	4.2	8 428	3.6	Bulgaria
Велика Британија	1 084	1.1	2 484	1.1	Great Britain
Германија	2 947	3.0	6 122	2.6	Germany
Грција	3 989	4.1	5 809	2.5	Greece
Данска	948	1.0	2 643	1.1	Denmark
Естонија	287	0.3	1 392	0.6	Estonia
Ирска	183	0.2	754	0.3	Ireland
Исланд	42	0.0	289	0.1	Iceland
Италија	1 262	1.3	2 481	1.1	Italy
Кипар	228	0.2	321	0.1	Cyprus
Косово	1 320	1.3	3 127	1.3	Kosovo
Латвија	212	0.2	274	0.1	Latvia
Литванија	165	0.2	370	0.2	Lithuania
Луксембург	38	0.0	248	0.1	Luxembourg
Малта	187	0.2	556	0.2	Malta
Норвешка	611	0.6	1 659	0.7	Norway
Полска	7 759	7.9	32 461	13.9	Poland
Португалија	354	0.4	676	0.3	Portugal
Романија	3 349	3.4	5 292	2.3	Romania
Руска Федерација	828	0.8	2 029	0.9	Russian Federation
Словачка	617	0.6	1 176	0.5	Slovakia
Словенија	2 134	2.2	3 811	1.6	Slovenia
Србија	7 861	8.0	12 717	5.5	Serbia
Турција	21 673	22.2	29 452	12.6	Turkey
Украина	1 127	1.2	4 074	1.8	Ukraine

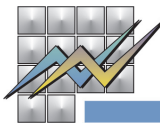
Продолжува на страница 5 / Continuing on page 5

Издавач: Државен завод за статистика  
Скопје, „Даме Груев“ 4, Факс: 02 3111 336  
Подготвил: Златко Мирчевски  
Publisher: State Statistical Office  
Skopje, Dame Gruev 4, Fax: +389 2 3111 336  
Prepared by: Zlatko Mirchevski

Кориснички барања  
Телефон: 02 3295 741  
Ел.пошта: info@stat.gov.mk  
User requests  
Tel: +389 2 3295 741  
E-mail: info@stat.gov.mk

Прашања и информации  
Телефон: 02 3295 666  
Ел.пошта: press@stat.gov.mk  
Enquiries and information  
Tel: +389 2 3295 666  
E-mail: press@stat.gov.mk

При користење на податоците да се наведе изворот  
When using data, please state the source



**T-03: Број на туристи и ноќевања по земја на припадност**  
**T-03: Number of tourists and nights spent by countries of origin**

	Туристи Tourists		Ноќевања Nights spent		
	VII 2019	Структура Structure	VII 2019	Структура Structure	
Унгарија	1 679	1.7	2 901	1.2	Hungary
Финска	326	0.3	800	0.3	Finland
Франција	1 032	1.1	1 808	0.8	France
Холандија	6 335	6.5	38 120	16.3	Netherlands
Хрватска	1 810	1.9	4 216	1.8	Croatia
Црна Гора	308	0.3	788	0.3	Montenegro
Чешка	1 206	1.2	3 385	1.5	Czech Republic
Швајцарија	1 522	1.6	3 218	1.4	Switzerland
Шведска	1 803	1.8	4 139	1.8	Sweden
Шпанија	1 008	1.0	1 745	0.8	Spain
Други европски земји	374	0.4	851	0.4	Other European countries
Јужна Африка	38	0.0	68	0.0	South Africa
Други африкански земји	72	0.1	161	0.1	Other African countries
Канада	447	0.5	958	0.4	Canada
САД	2 143	2.2	4 744	2.0	USA
Други северноамерикански земји	57	0.1	76	0.0	Other North-American countries
Бразил	101	0.1	188	0.1	Brazil
Други земји од Јужна и Средна Америка	377	0.4	522	0.2	Other countries of South and Middle America
Израел	2 428	2.5	8 194	3.5	Israel
Јапонија	152	0.2	242	0.1	Japan
Кина	1 235	1.3	1 635	0.7	China
Кореја, Република	152	0.2	260	0.1	Korea (Republic of)
Други азиски земји	1 092	1.1	1 725	0.7	Other Asian countries
Австралија	2 689	2.8	6 712	2.9	Australia
Нов Зеланд	241	0.2	310	0.1	New Zealand
Други земји од Австралија и Океанија	37	0.0	56	0.0	Other countries of Oceania

Подетални информации може да најдете на веб-страницата на Државниот завод за статистика.

Further information about the statistics can be found on the web page of the State Statistical Office.

Издавач: Државен завод за статистика  
Скопје, „Даме Груев“ 4, Факс: 02 3111 336  
Подготвил: Златко Мирчевски  
Publisher: State Statistical Office  
Skopje, Dame Gruev 4, Fax: +389 2 3111 336  
Prepared by: Zlatko Mirchevski

Кориснички барања  
Телефон: 02 3295 741  
Ел.пошта: info@stat.gov.mk  
User requests  
Tel: +389 2 3295 741  
E-mail: info@stat.gov.mk

Прашања и информации  
Телефон: 02 3295 666  
Ел.пошта: press@stat.gov.mk  
Enquiries and information  
Tel: +389 2 3295 666  
E-mail: press@stat.gov.mk

При користење на податоците да се наведе изворот  
When using data, please state the source