

## ТУРИЗАМ - TOURISM

### СООПШТЕНИЕ - NEWS RELEASE

#### Туризам, февруари 2019 година

Според податоците на Државниот завод за статистика, бројот на туристите во февруари 2019 година изнесува 43 666, а бројот на ноќевањата изнесува 91 731.

Бројот на туристите во февруари 2019 година, во однос на февруари 2018 година, е зголемен за 6.0 %, а бројот на ноќевањата е зголемен за 2.7 %.

Бројот на домашните туристи во февруари 2019 година, во однос на февруари 2018 година, е зголемен за 12.8 %, а бројот на странските туристи е зголемен за 2.3 %.

Бројот на ноќевањата на домашните туристи во февруари 2019 година, во однос на февруари 2018 година, е зголемен за 8.4 %, а бројот на ноќевањата на странските туристи е намален за 1.0 %.

Во периодот јануари – февруари 2019 година, во однос на истиот период од претходната година, бројот на туристите е зголемен за 2.4 %, и тоа: кај домашните туристи има зголемување за 7.0 %, а кај странските има намалување за 0.4 %.

Во периодот јануари – февруари 2019 година, во однос на истиот период од претходната година, бројот на ноќевањата е намален за 1.1 %, и тоа: кај домашните туристи има зголемување за 4.2 %, а кај странските има намалување за 5.0 %.

#### Tourism, February 2019

According to the data of the State Statistical Office, the number of tourists in February 2019 was 43 666, and the number of nights spent by tourists was 91 731.

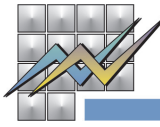
The number of tourists in February 2019, compared to February 2018, increased by 6.0%, and the number of nights spent increased by 2.7%.

The number of domestic tourists in February 2019, compared to February 2018, increased by 12.8%, while the number of foreign tourists increased by 2.3%.

The number of nights spent by domestic tourists in February 2019, compared to February 2018, increased by 8.4%, whereas the number of nights spent by foreign tourists decreased by 1.0%.

In the period January - February 2019, compared to the same period last year, the number of tourists increased by 2.4%: the number of domestic tourists increased by 7.0%, while that of foreign tourists decreased by 0.4%.

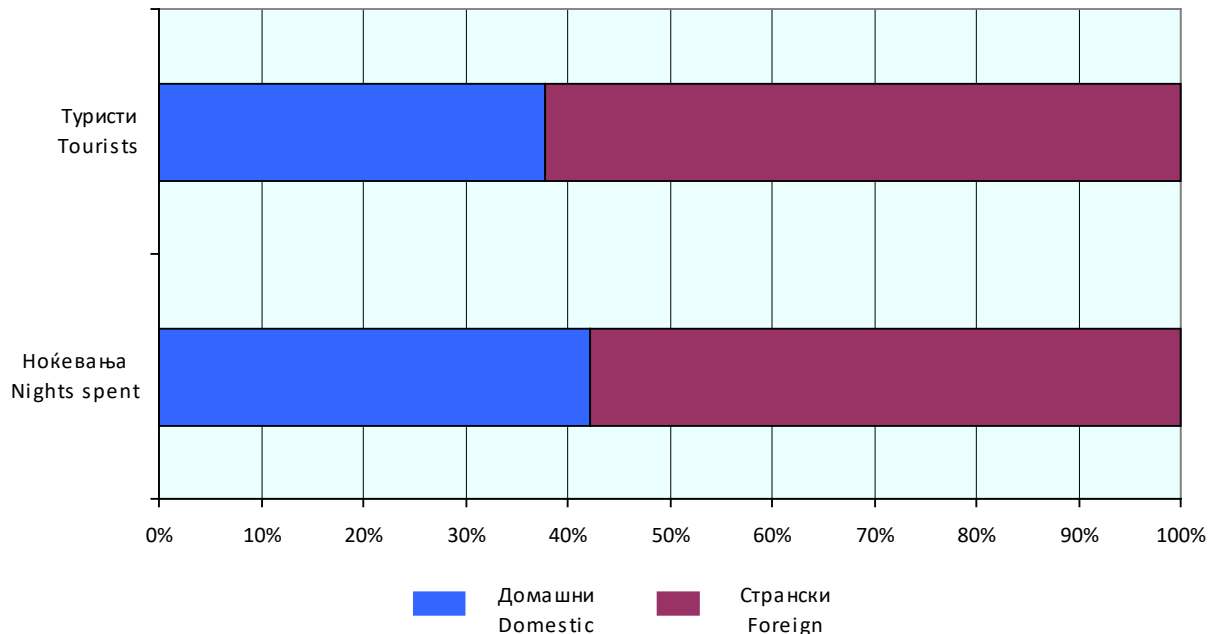
In the period January - February 2019, compared to the same period last year, the number of nights spent decreased by 1.1%: the number of nights spent by domestic tourists increased by 4.2%, while those by foreign tourists decreased by 5.0%.

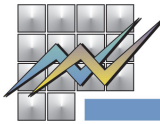


**T-01: Број на туристи и ноќевања**  
**T-01: Number of tourists and nights spent**

	II 2018	II 2019	$\frac{II\ 2019}{II\ 2018}$	I-II 2018	I-II 2019	$\frac{I-II\ 2019}{I-II\ 2018}$	
<b>Број на туристи</b>							<b>Number of tourists</b>
<b>Вкупно</b>	<b>41 182</b>	<b>43 666</b>	<b>106.0</b>	<b>90 529</b>	<b>92 687</b>	<b>102.4</b>	<b>Total</b>
Домашни	14 663	16 533	112.8	33 757	36 131	107.0	Domestic
Странски	26 519	27 133	102.3	56 772	56 556	99.6	Foreign
<b>Број на ноќевања</b>							<b>Number of nights spent</b>
<b>Вкупно</b>	<b>89 301</b>	<b>91 731</b>	<b>102.7</b>	<b>196 625</b>	<b>194 422</b>	<b>98.9</b>	<b>Total</b>
Домашни	35 669	38 660	108.4	82 114	85 581	104.2	Domestic
Странски	53 632	53 071	99.0	114 511	108 841	95.0	Foreign

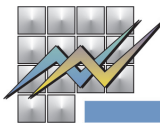
**G-01: Структура на домашни и на странски туристи и ноќевања, февруари 2019**  
**G-01: Structure of domestic and foreign tourists and nights spent, February 2019**





**T-02: Број на туристи и ноќевања по видови туристички места и по видови објекти за сместување, февруари 2019**  
**T-02: Number of tourists and nights spent by types of tourist resorts and by types of accommodation establishments, February 2019**

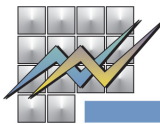
	Туристи Tourists			Ноќевања Nights spent			
	вкупно total	домашни domestic	странски foreign	вкупно total	домашни domestic	странски foreign	
<b>Вкупно</b>	<b>43 666</b>	<b>16 533</b>	<b>27 133</b>	<b>91 731</b>	<b>38 660</b>	<b>53 071</b>	<b>Total</b>
<b>Вид на туристичко место</b>							<b>Types of tourist resorts</b>
Скопје	16 306	3 159	13 147	29 373	4 928	24 445	Skopje
Бањски места	1 135	945	190	10 130	8 523	1 607	Spa resorts
Планински места	5 936	4 077	1 859	11 766	8 266	3 500	Mountain resorts
Езерски места	10 704	4 526	6 178	21 197	10 085	11 112	Lake resorts
Други места	9 585	3 826	5 759	19 265	6 858	12 407	Other resorts
<b>Вид на сместувачки објекти</b>							<b>Types of accommodation establishments</b>
<b>Хотели - вкупно</b>	<b>37 781</b>	<b>12 133</b>	<b>25 648</b>	<b>73 701</b>	<b>25 081</b>	<b>48 620</b>	<b>Hotels - total</b>
Хотели*****	12 963	3 025	9 938	21 717	5 398	16 319	Hotels*****
Хотели****	15 979	5 316	10 663	30 653	10 000	20 653	Hotels****
Хотели***	5 993	2 435	3 558	14 554	6 237	8 317	Hotels***
Хотели**	2 026	857	1 169	4 652	1 993	2 659	Hotels**
Хотели*	820	500	320	2 125	1 453	672	Hotels*
Пансиони	34	7	27	49	7	42	Boarding houses
Мотели	291	133	158	1 504	292	1 212	Motels
Туристички апартмани	385	81	304	741	102	639	Tourist apartments
Преноќишта	712	506	206	1 378	1 095	283	Overnight lodging houses
Бањски лекувалишта	641	545	96	6 388	5 318	1 070	Spas
Планински домови и куќи	66	35	31	76	35	41	Mountain lodges and houses
Работнички одморалишта	269	228	41	514	432	82	Workers' vacation facilities
Детски и младински одморалишта	253	253	-	544	544	-	Children and youth vacation facilities
Кампови	160	152	8	165	153	12	Camps
Куќи, станови за одмор и соби за издавање - вкупно	2 285	2 232	53	5 116	4 982	134	Houses, vacation apartments and rooms for rent - total
Некатегоризирани објекти за сместување	789	228	561	1 555	619	936	Uncategorized accommodation establishments



**T-03: Број на туристи и ноќевања по земја на припадност**  
**T-03: Number of tourists and nights spent by countries of origin**

	Туристи Tourists		Ноќевања Nights spent		
	II 2019	Структура Structure	II 2019	Структура Structure	
<b>Странски туристи - вкупно</b>	<b>27 133</b>	<b>100.0</b>	<b>53 071</b>	<b>100.0</b>	<b>Foreign tourists - total</b>
Австрија	370	1.4	939	1.8	Austria
Албанија	2 058	7.6	3 007	5.7	Albania
Белгија	180	0.7	410	0.8	Belgium
Белорусија	9	0.0	12	0.0	Belarus
Босна и Херцеговина	334	1.2	533	1.0	Bosnia and Herzegovina
Бугарија	2 205	8.1	3 475	6.5	Bulgaria
Велика Британија	520	1.9	1 080	2.0	Great Britain
Германија	1 061	3.9	2 510	4.7	Germany
Грција	4 072	15.0	5 589	10.5	Greece
Данска	142	0.5	310	0.6	Denmark
Естонија	18	0.1	36	0.1	Estonia
Ирска	71	0.3	169	0.3	Ireland
Исланд	2	0.0	4	0.0	Iceland
Италија	527	1.9	1 278	2.4	Italy
Кипар	15	0.1	31	0.1	Cyprus
Косово	3 069	11.3	6 171	11.6	Kosovo
Латвија	15	0.1	27	0.1	Latvia
Литванија	49	0.2	157	0.3	Lithuania
Луксембург	4	0.0	9	0.0	Luxembourg
Малта	95	0.4	204	0.4	Malta
Норвешка	120	0.4	266	0.5	Norway
Полска	350	1.3	1 457	2.7	Poland
Португалија	71	0.3	163	0.3	Portugal
Романија	242	0.9	535	1.0	Romania
Руска Федерација	116	0.4	247	0.5	Russian Federation
Словачка	174	0.6	581	1.1	Slovakia
Словенија	483	1.8	1 042	2.0	Slovenia
Србија	2 613	9.6	5 271	9.9	Serbia
Турција	2 248	8.3	4 266	8.0	Turkey
Украина	105	0.4	271	0.5	Ukraine

Продолжува на страница 5 / Continuing on page 5



**T-03: Број на туристи и ноќевања по земја на припадност**  
**T-03: Number of tourists and nights spent by countries of origin**

	Туристи Tourists		Ноќевања Nights spent		
	II 2019	Структура Structure	II 2019	Структура Structure	
Унгарија	479	1.8	1 209	2.3	Hungary
Финска	74	0.3	167	0.3	Finland
Франција	283	1.0	545	1.0	France
Холандија	413	1.5	823	1.6	Netherlands
Хрватска	952	3.5	2 146	4.0	Croatia
Црна Гора	256	1.0	444	0.8	Montenegro
Чешка	284	1.1	1 483	2.8	Czech Republic
Швајцарија	256	1.0	627	1.2	Switzerland
Шведска	334	1.2	749	1.4	Sweden
Шпанија	214	0.8	511	1.0	Spain
Други европски земји	202	0.7	415	0.8	Other European countries
Јужна Африка	17	0.1	32	0.1	South Africa
Други африкански земји	60	0.2	166	0.3	Other African countries
Канада	66	0.2	143	0.3	Canada
САД	655	2.4	1 430	2.7	USA
Други северноамерикански земји	7	0.0	11	0.0	Other North-American countries
Бразил	8	0.0	18	0.0	Brazil
Други земји од Јужна и Средна Америка	49	0.2	105	0.2	Other countries of South and Middle America
Израел	114	0.4	204	0.4	Israel
Јапонија	129	0.5	268	0.5	Japan
Кина	225	0.8	350	0.7	China
Кореја, Република	20	0.1	36	0.1	Korea (Republic of)
Други азиски земји	582	2.1	938	1.8	Other Asian countries
Австралија	58	0.2	115	0.2	Australia
Нов Зеланд	4	0.0	14	0.0	New Zealand
Други земји од Австралија и Океанија	54	0.2	72	0.1	Other countries of Oceania

Подетални информации може да најдете на веб-страницата на Државниот завод за статистика.

Further information about the statistics can be found on the web page of the State Statistical Office.

Издавач: Државен завод за статистика  
Скопје, „Даме Груев“ 4, Факс: 02 3111 336  
Подготвил: Златко Мирчевски  
Publisher: State Statistical Office  
Skopje, Dame Gruev 4, Fax: +389 2 3111 336  
Prepared by: Zlatko Mirchevski

Кориснички барања  
Телефон: 02 3295 741  
Ел.пошта: info@stat.gov.mk  
User requests  
Tel: +389 2 3295 741  
E-mail: info@stat.gov.mk

Прашања и информации  
Телефон: 02 3295 666  
Ел.пошта: press@stat.gov.mk  
Enquiries and information  
Tel: +389 2 3295 666  
E-mail: press@stat.gov.mk

При користење на податоците да се наведе изворот  
When using data, please state the source