

ТУРИЗАМ - TOURISM

СООПШТЕНИЕ - NEWS RELEASE

Туризам, ноември 2018 година

Според податоците на Државниот завод за статистика, бројот на туристите во ноември 2018 година изнесува 56 948, а бројот на ноќевањата изнесува 126 373.

Бројот на туристите во ноември 2018 година, во однос на ноември 2017 година, е зголемен за 12.0 %, а бројот на ноќевањата е зголемен за 9.2 %.

Бројот на домашните туристи во ноември 2018 година, во однос на ноември 2017 година, е зголемен за 16.0 %, а бројот на странските туристи е зголемен за 9.8 %.

Бројот на ноќевањата на домашните туристи во ноември 2018 година, во однос на ноември 2017 година, е зголемен за 11.8 %, а бројот на ноќевањата на странските туристи е зголемен за 7.3 %.

Во периодот јануари – ноември 2018 година, во однос на истиот период од претходната година, бројот на туристите е зголемен за 13.0 %, и тоа: кај домашните туристи има зголемување за 14.2 %, а кај странските има зголемување за 12.3 %.

Во периодот јануари – ноември 2018 година, во однос на истиот период од претходната година, бројот на ноќевањата е зголемен за 14.7 %, и тоа: кај домашните туристи има зголемување за 14.1 %, а кај странските има зголемување за 15.3 %.

Tourism, November 2018

According to the data of the State Statistical Office, the number of tourists in November 2018 was 56 948, and the number of nights spent by tourists was 126 373.

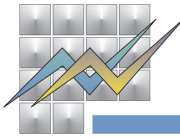
The number of tourists in November 2018, compared to November 2017, increased by 12.0%, and the number of nights spent increased by 9.2%.

The number of domestic tourists in November 2018, compared to November 2017, increased by 16.0%, while the number of foreign tourists increased by 9.8%.

The number of nights spent by domestic tourists in November 2018, compared to November 2017, increased by 11.8%, whereas the number of nights spent by foreign tourists increased by 7.3%.

In the period January - November 2018, compared to the same period last year, the number of tourists increased by 13.0%: the number of domestic tourists increased by 14.2%, while that of foreign tourists increased by 12.3%.

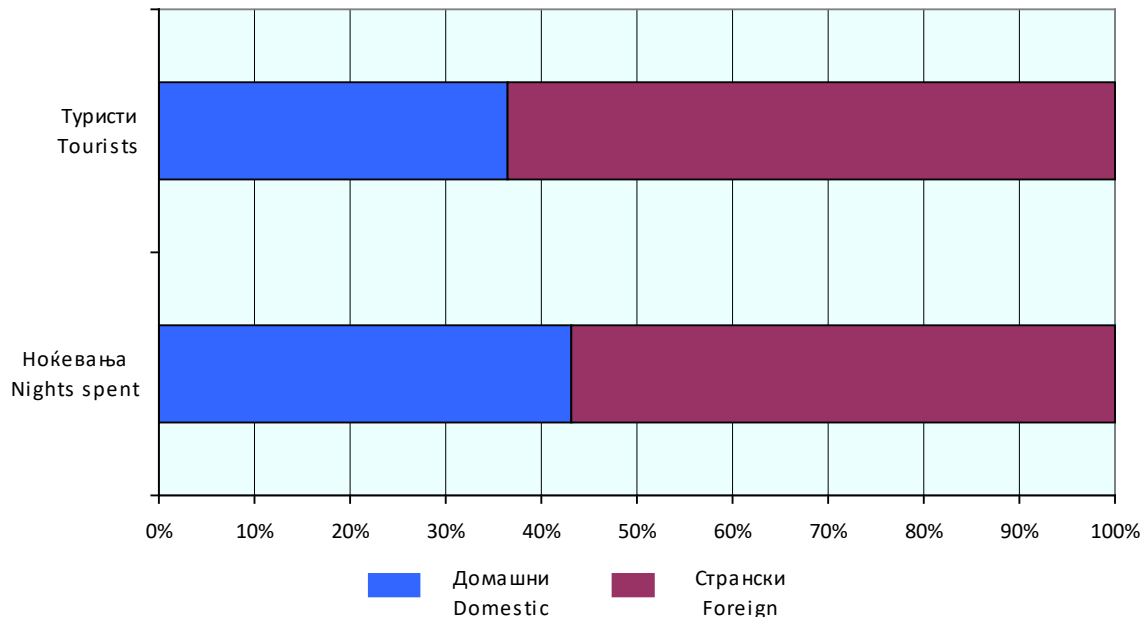
In the period January - November 2018, compared to the same period last year, the number of nights spent increased by 14.7%: the number of nights spent by domestic tourists increased by 14.1%, while those by foreign tourists increased by 15.3%.

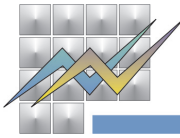


T-01: Број на туристи и ноќевања
T-01: Number of tourists and nights spent

	XI 2017	XI 2018	XI 2018 ----- XI 2017	I-XI 2017	I-XI 2018	I-XI 2018 ----- I-XI 2017	
Број на туристи							Number of tourists
Вкупно	50 869	56 948	112.0	947 242	1 070 379	113.0	Total
Домашни	17 948	20 815	116.0	349 539	399 102	114.2	Domestic
Странски	32 921	36 133	109.8	597 703	671 277	112.3	Foreign
Број на ноќевања							Number of nights spent
Вкупно	115 749	126 373	109.2	2 671 431	3 062 887	114.7	Total
Домашни	48 693	54 433	111.8	1 437 048	1 639 547	114.1	Domestic
Странски	67 056	71 940	107.3	1 234 383	1 423 340	115.3	Foreign

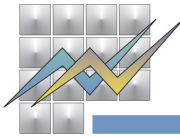
G-01: Структура на домашни и странски туристи и ноќевања, ноември 2018
G-01: Structure of domestic and foreign tourists and nights spent, November 2018





T-02: Број на туристи и ноќевања по видови туристички места и по видови објекти за сместување, ноември 2018
T-02: Number of tourists and nights spent by types of tourist resorts and by types of accommodation establishments, November 2018

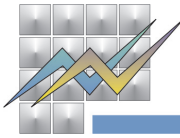
	Туристи Tourists			Ноќевања Nights spent			
	вкупно total	домашни domestic	странски foreign	вкупно total	домашни domestic	странски foreign	
Вкупно	56 948	20 815	36 133	126 373	54 433	71 940	Total
Вид на туристичко место							Types of tourist resorts
Скопје	21 686	2 461	19 225	39 424	3 901	35 523	Skopje
Бањски места	2 640	2 098	542	23 887	20 179	3 708	Spa resorts
Планински места	4 259	3 049	1 210	6 665	5 237	1 428	Mountain resorts
Езерски места	15 003	7 981	7 022	27 402	16 460	10 942	Lake resorts
Други места	13 360	5 226	8 134	28 995	8 656	20 339	Other resorts
Вид на сместувачки објекти							Types of accommodation establishments
Hotели - вкупно	49 239	16 338	32 901	97 500	34 950	62 550	Hotels - total
Hotели*****	14 868	3 775	11 093	23 499	5 509	17 990	Hotels*****
Hotели****	22 934	7 694	15 240	49 250	17 865	31 385	Hotels****
Hotели***	7 846	3 292	4 554	17 741	8 623	9 118	Hotels***
Hotели**	2 858	1 226	1 632	5 588	2 319	3 269	Hotels**
Hotели*	733	351	382	1 422	634	788	Hotels*
Пансиони	93	30	63	154	30	124	Boarding houses
Мотели	403	146	257	2 242	271	1 971	Motels
Туристички апартмани	498	48	450	1 089	106	983	Tourist apartments
Преноќишта	1 675	529	1 146	3 307	1 231	2 076	Overnight lodging houses
Бањски лекувалишта	1 112	1 075	37	10 973	10 833	140	Spas
Планински домови и куќи	92	25	67	117	25	92	Mountain lodges and houses
Работнички одморалишта	489	234	255	1 089	460	629	Workers' vacation facilities
Детски и младински одморалишта	425	400	25	866	764	102	Children and youth vacation facilities
Кампови	262	193	69	308	195	113	Camps
Куќи, станови за одмор и соби за издавање - вкупно	1 470	1 362	108	5 206	4 700	506	Houses, vacation apartments and rooms for rent - total
Некатегоризирани објекти за сместување	1 190	435	755	3 522	868	2 654	Uncategorized accommodation establishments



T-03: Број на туристи и ноќевања по земја на припадност
T-03: Number of tourists and nights spent by countries of origin

	Туристи Tourists		Ноќевања Nights spent		
	XI 2018	Структура Structure	XI 2018	Структура Structure	
Странски туристи - вкупно	36 133	100.0	71 940	100.0	Foreign tourists - total
Австрија	442	1.2	1 254	1.7	Austria
Албанија	2 728	7.5	5 912	8.2	Albania
Белгија	247	0.7	498	0.7	Belgium
Белорусија	80	0.2	187	0.3	Belarus
Босна и Херцеговина	605	1.7	1 124	1.6	Bosnia and Herzegovina
Бугарија	3 719	10.3	5 572	7.7	Bulgaria
Велика Британија	665	1.8	1 245	1.7	Great Britain
Германија	1 197	3.3	2 602	3.6	Germany
Грција	3 603	10.0	5 009	7.0	Greece
Данска	245	0.7	517	0.7	Denmark
Естонија	34	0.1	70	0.1	Estonia
Ирска	68	0.2	137	0.2	Ireland
Исланд	52	0.2	156	0.2	Iceland
Италија	822	2.3	1 718	2.4	Italy
Кипар	28	0.1	91	0.1	Cyprus
Косово	1 857	5.1	3 607	5.0	Kosovo
Латвија	31	0.1	108	0.2	Latvia
Литванија	74	0.2	140	0.2	Lithuania
Луксембург	14	0.0	33	0.0	Luxembourg
Малта	69	0.2	134	0.2	Malta
Норвешка	321	0.9	553	0.8	Norway
Полска	460	1.3	1 149	1.6	Poland
Португалија	94	0.3	200	0.3	Portugal
Романија	504	1.4	1 088	1.5	Romania
Руска Федерација	286	0.8	695	1.0	Russian Federation
Словачка	423	1.2	1 140	1.6	Slovakia
Словенија	1 112	3.1	2 436	3.4	Slovenia
Србија	3 753	10.4	6 833	9.5	Serbia
Турција	2 800	7.8	5 458	7.6	Turkey
Украина	410	1.1	3 867	5.4	Ukraine

Продолжува на страница 5 / Continuing on page 5



T-03: Број на туристи и ноќевања по земја на припадност
T-03: Number of tourists and nights spent by countries of origin

	Туристи Tourists		Ноќевања Nights spent		
	XI 2018	Структура Structure	XI 2018	Структура Structure	
Унгарија	266	0.7	533	0.7	Hungary
Финска	107	0.3	298	0.4	Finland
Франција	441	1.2	935	1.3	France
Холандија	456	1.3	899	1.2	Netherlands
Хрватска	1 704	4.7	3 242	4.5	Croatia
Црна Гора	613	1.7	1 219	1.7	Montenegro
Чешка	226	0.6	1 532	2.1	Czech Republic
Швајцарија	302	0.8	653	0.9	Switzerland
Шведска	558	1.6	1 232	1.7	Sweden
Шпанија	251	0.7	485	0.7	Spain
Други европски земји	217	0.6	407	0.6	Other European countries
Јужна Африка	46	0.1	121	0.2	South Africa
Други африкански земји	49	0.1	106	0.1	Other African countries
Канада	120	0.3	264	0.4	Canada
С А Д	993	2.8	2 310	3.2	USA
Други северноамерикански земји	35	0.1	68	0.1	Other North-American countries
Бразил	25	0.1	39	0.1	Brazil
Други земји од Јужна и Средна Америка	48	0.1	97	0.1	Other countries of South and Middle America
Израел	195	0.5	337	0.5	Israel
Јапонија	121	0.3	215	0.3	Japan
Кина	599	1.7	813	1.1	China
Кореја, Република	73	0.2	89	0.1	Korea (Republic of)
Други азиски земји	1 767	4.9	2 147	3.0	Other Asian countries
Австралија	158	0.4	303	0.4	Australia
Нов Зеланд	10	0.0	44	0.1	New Zealand
Други земји од Австралија и Океанија	10	0.0	19	0.0	Other countries of Oceania

Подетални информации може да најдете на веб-страницата на Државниот завод за статистика.

Further information about the statistics can be found on the web page of the State Statistical Office.

Издавач: Државен завод за статистика
Скопје, „Даме Груев“ 4, Факс: 02 3111 336
Подготвил: Златко Мирчевски
Publisher: State Statistical Office
Skopje, Dame Gruev 4, Fax: +389 2 3111 336
Prepared by: Zlatko Mirchevski

Кориснички барања
Телефон: 02 3295 741
Ел.пошта: info@stat.gov.mk
User requests
Tel: +389 2 3295 741
E-mail: info@stat.gov.mk

Прашања и информации
Телефон: 02 3295 666
Ел.пошта: press@stat.gov.mk
Enquiries and information
Tel: +389 2 3295 666
E-mail: press@stat.gov.mk

При користење на податоците да се наведе изворот
When using data, please state the source