

ТУРИЗАМ - TOURISM

СООПШТЕНИЕ - NEWS RELEASE

Туризам, август 2018 година

Според податоците на Државниот завод за статистика, бројот на туристите во август 2018 година изнесува 211 746, а бројот на ноќевањата изнесува 881 806.

Бројот на туристите во август 2018 година, во однос на август 2017 година, е зголемен за 12.2 %, а бројот на ноќевањата е зголемен за 15.0 %.

Бројот на домашните туристи во август 2018 година, во однос на август 2017 година, е зголемен за 18.1 %, а бројот на странските туристи е зголемен за 5.8 %.

Бројот на ноќевањата на домашните туристи во август 2018 година, во однос на август 2017 година, е зголемен за 17.9 %, а бројот на ноќевањата на странските туристи е зголемен за 7.6 %.

Во периодот јануари – август 2018 година, во однос на истиот период од претходната година, бројот на туристите е зголемен за 15.0 %, и тоа: кај домашните туристи има зголемување за 14.5 %, а кај странските има зголемување за 15.3 %.

Во периодот јануари – август 2018 година, во однос на истиот период од претходната година, бројот на ноќевањата е зголемен за 16.1 %, и тоа: кај домашните туристи има зголемување за 14.8 %, а кај странските има зголемување за 18.0 %.

Tourism, August 2018

According to the data of the State Statistical Office, the number of tourists in August 2018 was 211 746, and the number of nights spent by tourists was 881 806.

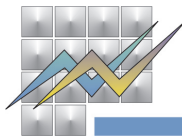
The number of tourists in August 2018, compared to August 2017, increased by 12.2%, and the number of nights spent increased by 15.0%.

The number of domestic tourists in August 2018, compared to August 2017, increased by 18.1%, while the number of foreign tourists increased by 5.8%.

The number of nights spent by domestic tourists in August 2018, compared to August 2017, increased by 17.9%, and the number of nights spent by foreign tourists increased by 7.6%.

In the period January - August 2018, compared to the same period last year, the number of tourists increased by 15.0%: the number of domestic tourists increased by 14.5%, while that of foreign tourists increased by 15.3%.

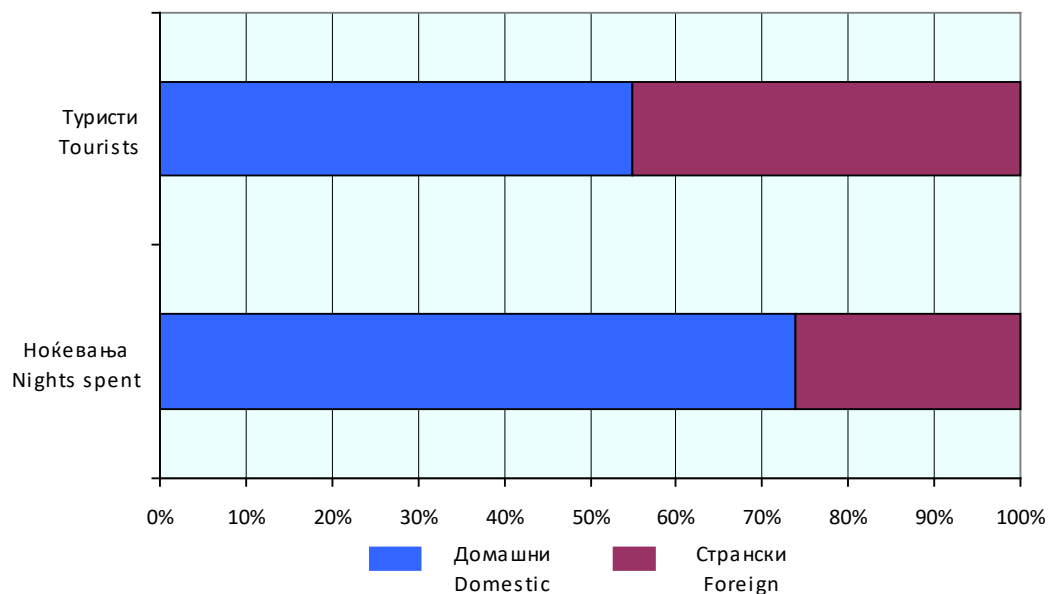
In the period January - August 2018, compared to the same period last year, the number of nights spent increased by 16.1%: the number of nights spent by domestic tourists increased by 14.8%, while those by foreign tourists increased by 18.0%.

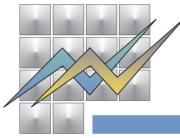


T-01: Број на туристи и ноќевања
T-01: Number of tourists and nights spent

	VIII 2017	VIII 2018	VIII 2018 ----- VIII 2017	I-VIII 2017	I-VIII 2018	I-VIII 2018 ----- I-VIII 2017	
Број на туристи							Number of tourists
Вкупно	188 758	211 746	112.2	714 474	821 417	115.0	Total
Домашни	98 289	116 065	118.1	283 656	324 836	114.5	Domestic
Странски	90 469	95 681	105.8	430 818	496 581	115.3	Foreign
Број на ноќевања							Number of nights spent
Вкупно	766 844	881 806	115.0	2 147 215	2 493 637	116.1	Total
Домашни	551 867	650 408	117.9	1 247 627	1 432 476	114.8	Domestic
Странски	214 977	231 398	107.6	899 588	1 061 161	118.0	Foreign

Г-01: Структура на туристи и ноќевања, август 2018
G-01: Structure of tourists and nights spent, August 2018

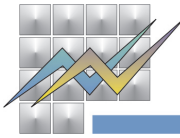




T-02: Број на туристи и ноќевања по видови туристички места и по видови објекти за сместување, август 2018

T-02: Number of tourists and nights spent by types of tourist resorts and by types of accommodation establishments, August 2018

	Туристи Tourists			Ноќевања Nights spent			
	вкупно total	домашни domestic	странски foreign	вкупно total	домашни domestic	странски foreign	
Вкупно	211 746	116 065	95 681	881 806	650 408	231 398	Total
Вид на туристичко место							Types of tourist resorts
Скопје	37 339	3 051	34 288	57 204	4 431	52 773	Skopje
Бањски места	3 210	2 792	418	21 342	18 893	2 449	Spa resorts
Планински места	8 839	6 062	2 777	20 915	14 529	6 386	Mountain resorts
Езерски места	140 452	99 498	40 954	739 832	605 401	134 431	Lake resorts
Други места	21 906	4 662	17 244	42 513	7 154	35 359	Other resorts
Вид на сместувачки објекти							Types of accommodation establishments
Hotели - вкупно	106 618	20 728	85 890	261 575	52 782	208 793	Hotels - total
Hotели*****	23 491	4 037	19 454	53 023	7 806	45 217	Hotels*****
Hotели****	50 938	8 929	42 009	135 086	24 287	110 799	Hotels****
Hotели***	24 531	5 023	19 508	57 372	14 326	43 046	Hotels***
Hotели**	5 539	1 716	3 823	10 840	3 332	7 508	Hotels**
Hotели*	2 119	1 023	1 096	5 254	3 031	2 223	Hotels*
Пансиони	112	46	66	276	120	156	Boarding houses
Мотели	1 017	481	536	3 300	1 182	2 118	Motels
Туристички апартмани	345	27	318	706	47	659	Tourist apartments
Преноќишта	3 277	1 054	2 223	6 421	1 506	4 915	Overnight lodging houses
Бањски лекувалишта	1 258	1 212	46	8 668	8 492	176	Spas
Планински домови и куќи	334	55	279	453	95	358	Mountain lodges and houses
Работнички одморалишта	2 524	2 382	142	13 178	12 484	694	Workers' vacation facilities
Детски и младински одморалишта	2 471	2 307	164	11 813	11 196	617	Children and youth vacation facilities
Кампови	6 355	5 052	1 303	27 607	25 298	2 309	Camps
Куќи, станови за одмор и соби за издавање - вкупно	82 062	81 168	894	532 074	530 167	1 907	Houses, vacation apartments and rooms for rent - total
Привремени сместувачки капацитети	607	20	587	2 766	208	2 558	Temporary lodging facilities
Коли за спиење	1 269	342	927	1 269	342	927	Sleeping cars
Некатегоризирани објекти за сместување	3 497	1 191	2 306	11 700	6 489	5 211	Uncategorized accommodation establishments



T-03: Број на туристи и ноќевања по земја на припадност
T-03: Number of tourists and nights spent by countries of origin

	Туристи Tourists		Ноќевања Nights spent		
	VIII 2018	Структура Structure	VIII 2018	Структура Structure	
Странски туристи - вкупно	95 681	100.0	231 398	100.0	Foreign tourists - total
Австрија	950	1.0	1 974	0.9	Austria
Албанија	1 861	1.9	3 996	1.7	Albania
Белгија	1 642	1.7	7 840	3.4	Belgium
Белорусија	110	0.1	229	0.1	Belarus
Босна и Херцеговина	816	0.9	1 594	0.7	Bosnia and Herzegovina
Бугарија	3 998	4.2	8 552	3.7	Bulgaria
Велика Британија	1 345	1.4	2 888	1.2	Great Britain
Германија	3 432	3.6	7 225	3.1	Germany
Грција	3 182	3.3	5 388	2.3	Greece
Данска	410	0.4	1 029	0.4	Denmark
Естонија	458	0.5	1 520	0.7	Estonia
Ирска	187	0.2	482	0.2	Ireland
Исланд	57	0.1	180	0.1	Iceland
Италија	2 516	2.6	4 713	2.0	Italy
Кипар	382	0.4	550	0.2	Cyprus
Косово	1 414	1.5	3 157	1.4	Kosovo
Латвија	96	0.1	192	0.1	Latvia
Литванија	108	0.1	294	0.1	Lithuania
Луксембург	35	0.0	124	0.1	Luxembourg
Малта	160	0.2	505	0.2	Malta
Норвешка	448	0.5	1 188	0.5	Norway
Полска	7 483	7.8	31 430	13.6	Poland
Португалија	452	0.5	807	0.4	Portugal
Романија	4 661	4.9	7 924	3.4	Romania
Руска Федерација	706	0.7	1 830	0.8	Russian Federation
Словачка	562	0.6	2 546	1.1	Slovakia
Словенија	1 947	2.0	3 797	1.6	Slovenia
Србија	7 681	8.0	12 903	5.6	Serbia
Турција	19 180	20.0	27 859	12.0	Turkey
Украина	1 097	1.2	5 159	2.2	Ukraine

Продолжува на страница 5 / Continuing on page 5



T-03: Број на туристи и ноќевања по земја на припадност
T-03: Number of tourists and nights spent by countries of origin

	Туристи Tourists		Ноќевања Nights spent		
	VIII 2018	Структура Structure	VIII 2018	Структура Structure	
Унгарија	1 223	1.3	2 311	1.0	Hungary
Финска	182	0.2	401	0.2	Finland
Франција	1 527	1.6	3 246	1.4	France
Холандија	6 417	6.7	36 660	15.8	Netherlands
Хрватска	3 144	3.3	6 649	2.9	Croatia
Црна Гора	374	0.4	1 122	0.5	Montenegro
Чешка	892	0.9	2 836	1.2	Czech Republic
Швајцарија	1 251	1.3	2 505	1.1	Switzerland
Шведска	1 081	1.1	2 658	1.2	Sweden
Шпанија	1 343	1.4	2 240	1.0	Spain
Други европски земји	1 125	1.2	1 858	0.8	Other European countries
Јужна Африка	18	0.0	60	0.0	South Africa
Други африкански земји	83	0.1	196	0.1	Other African countries
Канада	449	0.5	1 055	0.5	Canada
С А Д	2 089	2.2	4 342	1.9	USA
Други северноамерикански земји	46	0.1	90	0.0	Other North-American countries
Бразил	121	0.1	224	0.1	Brazil
Други земји од Јужна и Средна Америка	255	0.3	446	0.2	Other countries of South and Middle America
Израел	1 548	1.6	5 446	2.4	Israel
Јапонија	341	0.4	511	0.2	Japan
Кина	866	0.9	1 198	0.5	China
Кореја, Република	317	0.3	366	0.2	Korea (Republic of)
Други азиски земји	1 177	1.2	1 605	0.7	Other Asian countries
Австралија	2 214	2.3	5 097	2.2	Australia
Нов Зеланд	205	0.2	341	0.1	New Zealand
Други земји од Австралија и Океанија	17	0.0	60	0.0	Other countries of Oceania

Подетални информации може да најдете на веб-страницата на Државниот завод за статистика.

Further information about the statistics can be found on the web page of the State Statistical Office.

Издавач: Државен завод за статистика
Скопје, „Даме Груев“ 4, Факс: 02 3111 336
Подготвил: Златко Мирчевски
Publisher: State Statistical Office
Skopje, Dame Gruev 4, Fax: +389 2 3111 336
Prepared by: Zlatko Mirchevski

Кориснички барања
Телефон: 02 3295 741
Ел.пошта: info@stat.gov.mk
User requests
Tel: +389 2 3295 741
E-mail: info@stat.gov.mk

Прашања и информации
Телефон: 02 3295 666
Ел.пошта: press@stat.gov.mk
Enquiries and information
Tel: +389 2 3295 666
E-mail: press@stat.gov.mk

При користење на податоците да се наведе изворот
When using data, please state the source