



ТУРИЗАМ - TOURISM

СООПШТЕНИЕ - NEWS RELEASE

Туризам, јануари 2018 година

Според податоците на Државниот завод за статистика, бројот на туристите во јануари 2018 година изнесува 49 347, а бројот на ноќевањата изнесува 107 324.

Бројот на туристите во јануари 2018 година, во однос на јануари 2017 година, е зголемен за 14.2%, а бројот на ноќевањата е зголемен за 22.1%.

Бројот на домашните туристи во јануари 2018 година, во однос на јануари 2017 година, е зголемен за 5.0%, а бројот на странските туристи е зголемен за 20.9%.

Бројот на ноќевањата на домашните туристи во јануари 2018 година, во однос на јануари 2017 година, е зголемен за 11.2%, а бројот на ноќевањата на странските туристи е зголемен за 32.0%.

Бројот на туристите во јануари 2018 година, во однос на претходниот месец, е намален за 4.4%, а бројот на ноќевањата е зголемен за 3.5%.

Tourism, January 2018

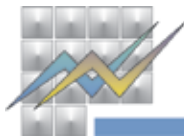
According to the data of the State Statistical Office, the number of tourists in January 2018 was 49 347, and the number of nights spent by tourists was 107 324.

The number of tourists in January 2018, compared to January 2017, increased by 14.2%, and the number of nights spent increased by 22.1%.

The number of domestic tourists in January 2018, compared to January 2017, increased by 5.0%, while the number of foreign tourists increased by 20.9%.

The number of nights spent by domestic tourists in January 2018, compared to January 2017, increased by 11.2%, and the number of nights spent by foreign tourists increased by 32.0%.

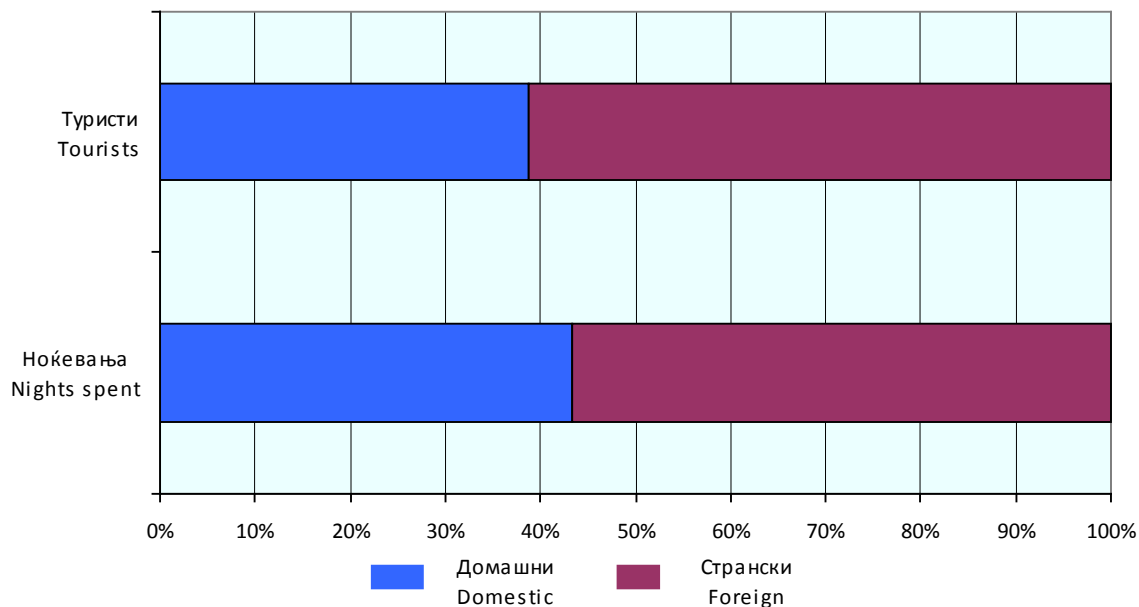
In January 2018, compared to the previous month, the number of tourists decreased by 4.4% and the number of nights spent increased by 3.5%.

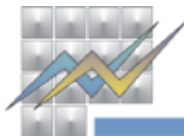


T-01: Број на туристи и на ноќевања
T-01: Number of tourists and nights spent

	I 2017	I 2018	I 2018 ----- I 2017	XII 2017	I 2018	I 2018 ----- XII 2017	
Број на туристи							Number of tourists
Вкупно	43 220	49 347	114.2	51 599	49 347	95.6	Total
Домашни	18 189	19 094	105.0	18 708	19 094	102.1	Domestic
Странски	25 031	30 253	120.9	32 891	30 253	92.0	Foreign
Број на ноќевања							Number of nights spent
Вкупно	87 894	107 324	122.1	103 721	107 324	103.5	Total
Домашни	41 757	46 445	111.2	43 412	46 445	107.0	Domestic
Странски	46 137	60 879	132.0	60 309	60 879	100.9	Foreign

Г-01: Структура на туристи и на ноќевања, јануари 2018
G-01: Structure of tourists and nights spent, January 2018





T-02: Број на туристи и на ноќевања по видови туристички места и по видови објекти за сместување, јануари 2018
T-02: Number of tourists and nights spent by types of tourist resorts and by types of accommodation establishments, January 2018

	Туристи Tourists			Ноќевања Nights spent			
	вкупно total	домашни domestic	странски foreign	вкупно total	домашни domestic	странски foreign	
Вкупно	49 347	19 094	30 253	107 324	46 445	60 879	Total
Вид на туристичко место							Types of tourist resorts
Скопје	15 818	2 387	13 431	31 577	3 422	28 155	Skopje
Бањски места	1 224	1 052	172	7 990	7 234	756	Spa resorts
Планински места	8 836	6 569	2 267	22 031	17 573	4 458	Mountain resorts
Езерски места	13 341	5 179	8 162	25 552	12 264	13 288	Lake resorts
Други места	10 128	3 907	6 221	20 174	5 952	14 222	Other resorts
Вид на сместувачки објекти							Types of accommodation establishments
Хотели - вкупно	39 379	11 083	28 296	78 792	22 467	56 325	Hotels - total
Хотели *****	12 063	1 984	10 079	23 215	3 301	19 914	Hotels*****
Хотели ****	16 367	4 359	12 008	32 308	8 728	23 580	Hotels****
Хотели ***	7 138	2 842	4 296	14 524	6 067	8 457	Hotels***
Хотели **	2 633	1 100	1 533	6 083	2 653	3 430	Hotels**
Хотели *	1 178	798	380	2 662	1 718	944	Hotels*
Пансиони	38	18	20	48	18	30	Boarding houses
Мотели	294	174	120	1 503	239	1 264	Motels
Туристички апартмани	391	28	363	867	51	816	Tourist apartments
Преноќишта	1 431	969	462	2 009	1 190	819	Overnight lodging houses
Бањски лекувалишта	611	582	29	4 426	4 372	54	Spas
Планински домови и куќи	83	60	23	119	90	29	Mountain lodges and houses
Работнички одморалишта	766	766	-	2 004	2 004	-	Workers' vacation facilities
Детски и младински одморалишта	1 081	1 081	-	4 987	4 987	-	Children and youth vacation facilities
Кампови	148	140	8	149	140	9	Camps
Куќи, станови за одмор и соби за издавање, вкупно	3 681	3 610	71	10 124	10 030	94	Houses, vacation apartments and rooms for rent - total
Коли за спиење	519	177	342	519	177	342	Sleeping cars
Некатегоризирани објекти за сместување	925	406	519	1 777	680	1 097	Uncategorized accommodation establishments



T-03: Број на туристи и на ноќевања по земја на припадност на посетителите

T-03: Number of tourists and nights spent by countries of origin

	Туристи Tourists		Ноќевања Nights spent		
	I 2018	Структура Structure	I 2018	Структура Structure	
Странски туристи, вкупно	30 253	100.0	60 879	100.0	Foreign tourists - total
Австрија	344	1.1	1 420	2.3	Austria
Албанија	3 819	12.6	5 436	8.9	Albania
Белгија	227	0.8	470	0.8	Belgium
Белорусија	4	0.0	18	0.0	Belarus
Босна и Херцеговина	325	1.1	609	1.0	Bosnia and Herzegovina
Бугарија	3 562	11.8	4 887	8.0	Bulgaria
Велика Британија	438	1.5	935	1.5	Great Britain
Германија	1 660	5.5	7 793	12.8	Germany
Грција	3 670	12.1	5 641	9.3	Greece
Данска	132	0.4	221	0.4	Denmark
Естонија	9	0.0	26	0.1	Estonia
Ирска	32	0.1	55	0.1	Ireland
Исланд	6	0.0	11	0.0	Iceland
Италија	514	1.7	993	1.6	Italy
Кипар	16	0.1	34	0.1	Cyprus
Косово	3 107	10.3	6 572	10.8	Kosovo
Латвија	17	0.1	44	0.1	Latvia
Литванија	12	0.0	25	0.0	Lithuania
Луксембург	4	0.0	11	0.0	Luxembourg
Малта	83	0.3	119	0.2	Malta
Норвешка	109	0.4	261	0.4	Norway
Полска	160	0.5	301	0.5	Poland
Португалија	33	0.1	79	0.1	Portugal
Романија	275	0.9	799	1.3	Romania
Руска Федерација	255	0.8	565	0.9	Russian Federation
Словачка	142	0.5	773	1.3	Slovakia
Словенија	397	1.3	849	1.4	Slovenia
Србија	2 652	8.8	4 859	8.0	Serbia
Турција	2 811	9.3	5 583	9.2	Turkey
Украина	101	0.3	322	0.5	Ukraine

Продолжува на страница 5 / Continuing on page 5



Т-03: Број на туристи и на ноќевања по земја на припадност на посетителите

T-03: Number of tourists and nights spent by countries of origin

	Туристи Tourists		Ноќевања Nights spent		
	I 2018	Структура Structure	I 2018	Структура Structure	
Унгарија	211	0.7	505	0.8	Hungary
Финска	40	0.1	70	0.1	Finland
Франција	269	0.9	570	0.9	France
Холандија	241	0.8	448	0.7	Netherlands
Хрватска	839	2.8	1 507	2.5	Croatia
Црна Гора	528	1.7	861	1.4	Montenegro
Чешка	139	0.5	1 183	2.0	Czech Republic
Швајцарија	266	0.9	804	1.3	Switzerland
Шведска	388	1.3	844	1.4	Sweden
Шпанија	155	0.5	285	0.5	Spain
Други европски земји	135	0.5	193	0.3	Other European countries
Јужна Африка	14	0.0	21	0.0	South Africa
Други африкански земји	151	0.5	293	0.5	Other African countries
Канада	56	0.2	90	0.2	Canada
С А Д	547	1.8	1 164	1.9	USA
Други северноамерикански земји	22	0.1	40	0.1	Other North-American countries
Бразил	7	0.0	15	0.0	Brazil
Други земји од Јужна и Средна Америка	50	0.2	98	0.2	Other countries of South and Middle America
Израел	71	0.2	128	0.2	Israel
Јапонија	280	0.9	300	0.5	Japan
Кина	280	0.9	547	0.9	China
Кореја, Република	103	0.3	108	0.2	Korea (Republic of)
Други азиски земји	387	1.3	599	1.0	Other Asian countries
Австралија	150	0.5	476	0.8	Australia
Нов Зеланд	7	0.0	18	0.0	New Zealand
Други земји од Австралија и Океанија	1	0.0	1	0.0	Other countries of Oceania

Подетални информации може да најдете на веб-страницата на Државниот завод за статистика.

Further information about the statistics can be found on the web page of the State Statistical Office.

Издавач: Државен завод за статистика
Скопје, „Даме Груев“ 4, Факс: 02 3111 336
Подготвил: Златко Мирчевски
Publisher: State Statistical Office
Skopje, Dame Gruev 4, Fax: +389 2 3111 336
Prepared by: Zlatko Mirchevski

Кориснички барања
Телефон: 02 3295 741
Ел.пошта: info@stat.gov.mk
User requests
Tel: +389 2 3295 741
E-mail: info@stat.gov.mk

Прашања и информации
Телефон: 02 3295 666
Ел.пошта: press@stat.gov.mk
Enquiries and information
Tel: +389 2 3295 666
E-mail: press@stat.gov.mk

При користење на податоците да се наведе изворот
When using data, please state the source