

## ТУРИЗАМ - TOURISM

### СООПШТЕНИЕ - NEWS RELEASE

#### Туризам, ноември 2017 година

Според податоците на Државниот завод за статистика, бројот на туристите во ноември 2017 година изнесува 50 869, а бројот на ноќевањата изнесува 115 749.

Бројот на туристите во ноември 2017 година, во однос на ноември 2016 година, е зголемен за 15.2%, а бројот на ноќевањата е зголемен за 18.1%.

Бројот на домашните туристи во ноември 2017 година, во однос на ноември 2016 година, е зголемен за 1.3%, а бројот на странските туристи е зголемен за 24.5%.

Бројот на ноќевањата на домашните туристи во ноември 2017 година, во однос на ноември 2016 година, е зголемен за 0.1%, а бројот на ноќевањата на странските туристи е зголемен за 35.9%.

Во периодот јануари-ноември 2017 година, во однос на истиот период од претходната година, бројот на туристите е зголемен за 16.3% и тоа: кај домашните туристи има зголемување за 5.7%, а кај странските има зголемување за 23.5%.

Во периодот јануари-ноември 2017 година, во однос на истиот период од претходната година, бројот на ноќевањата е зголемен за 12.2% и тоа: кај домашните туристи има зголемување за 4.6%, а кај странските има зголемување за 22.6%.

#### Tourism, November 2017

According to the data of the State Statistical Office, the number of tourists in November 2017 was 50 869, and the number of nights spent by tourists was 115 749.

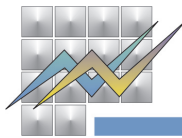
The number of tourists in November 2017, compared to November 2016, increased by 15.2%, and the number of nights spent increased by 18.1%.

The number of domestic tourists in November 2017, compared to November 2016, increased by 1.3%, while the number of foreign tourists increased by 24.5%.

The number of nights spent by domestic tourists in November 2017, compared to November 2016, increased by 0.1%, and the number of nights spent by foreign tourists increased by 35.9%.

In the period January-November 2017, compared to the same period last year, the number of tourists increased by 16.3%: the number of domestic tourists increased by 5.7%, while that of foreign tourists increased by 23.5%.

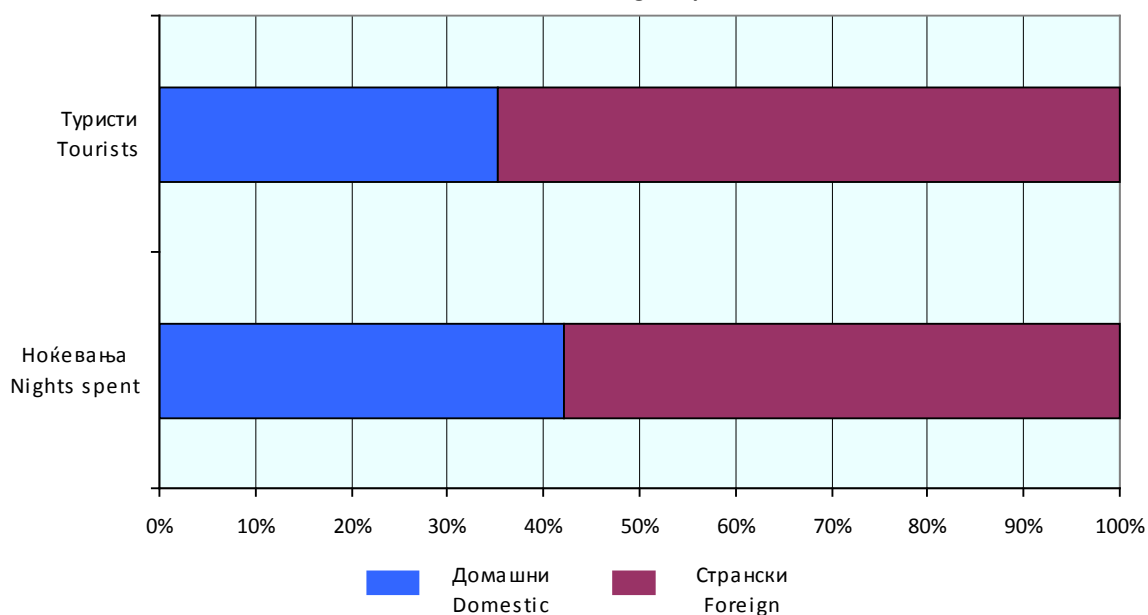
In the period January-November 2017, compared to the same period last year, the number of nights spent increased by 12.2%: the number of nights spent by domestic tourists increased by 4.6%, while those by foreign tourists increased by 22.6%.

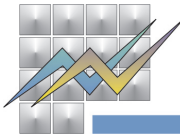


**T-01: Број на туристи и ноќевања**  
**T-01: Number of tourists and nights spent**

	XI 2016	XI 2017	XI 2017 ----- XI 2016	I-XI 2016	I-XI 2017	I-XI 2017 ----- I-XI 2016	
<b>Број на туристи</b>							<b>Number of tourists</b>
<b>Вкупно</b>	<b>44 162</b>	<b>50 869</b>	<b>115.2</b>	<b>814 742</b>	<b>947 242</b>	<b>116.3</b>	<b>Total</b>
Домашни	17 715	17 948	101.3	330 641	349 539	105.7	Domestic
Странски	26 447	32 921	124.5	484 101	597 703	123.5	Foreign
<b>Број на ноќевања</b>							<b>Number of nights spent</b>
<b>Вкупно</b>	<b>97 980</b>	<b>115 749</b>	<b>118.1</b>	<b>2 380 100</b>	<b>2 671 431</b>	<b>112.2</b>	<b>Total</b>
Домашни	48 626	48 693	100.1	1 373 559	1 437 048	104.6	Domestic
Странски	49 354	67 056	135.9	1 006 541	1 234 383	122.6	Foreign

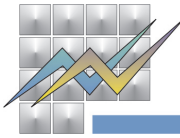
**Г-01: Структура на туристи и ноќевања, ноември 2017**  
**G-01: Structure of tourists and nights spent, November 2017**





**T-02: Број на туристи и ноќевања по видови туристички места и по видови објекти за сместување, ноември 2017**  
**T-02: Number of tourists and nights spent by types of tourist resorts and by types of accommodation establishments, November 2017**

	Туристи Tourists			Ноќевања Nights spent			
	вкупно total	домашни domestic	странски foreign	вкупно total	домашни domestic	странски foreign	
<b>Вкупно</b>	<b>50 869</b>	<b>17 948</b>	<b>32 921</b>	<b>115 749</b>	<b>48 693</b>	<b>67 056</b>	<b>Total</b>
<b>Вид на туристичко место</b>							<b>Types of tourist resorts</b>
Скопје	21 226	2 660	18 566	37 211	4 097	33 114	Skopje
Бањски места	2 762	2 242	520	24 048	20 172	3 876	Spa resorts
Планински места	3 234	2 401	833	4 930	3 717	1 213	Mountain resorts
Езерски места	11 852	6 142	5 710	23 752	13 884	9 868	Lake resorts
Други места	11 795	4 503	7 292	25 808	6 823	18 985	Other resorts
<b>Вид на сместувачки објекти</b>							<b>Types of accommodation establishments</b>
<b>Хотели - вкупно</b>	<b>42 148</b>	<b>12 234</b>	<b>29 914</b>	<b>75 580</b>	<b>19 840</b>	<b>55 740</b>	<b>Hotels - total</b>
Хотели*****	13 285	2 421	10 864	21 785	3 890	17 895	Hotels*****
Хотели****	16 839	4 931	11 908	29 008	7 790	21 218	Hotels****
Хотели***	7 260	2 677	4 583	13 855	4 414	9 441	Hotels***
Хотели**	3 601	1 661	1 940	8 742	2 961	5 781	Hotels**
Хотели*	1 163	544	619	2 190	785	1 405	Hotels*
Пансиони	55	14	41	99	19	80	Boarding houses
Мотели	453	168	285	2 013	292	1 721	Motels
Туристички апартмани	462	28	434	1 687	46	1 641	Tourist apartments
Преноќишта	832	449	383	1 921	603	1 318	Overnight lodging houses
Бањски лекувалишта	2 762	2 242	520	24 048	20 172	3 876	Spas
Планински домови и куќи	91	21	70	91	21	70	Mountain lodges and houses
Работнички одморалишта	401	325	76	747	523	224	Workers' vacation facilities
Детски и младински одморалишта	201	120	81	557	203	354	Children and youth vacation facilities
Кампови	88	8	80	212	14	198	Camps
Куќи, станови за одмор и соби за издавање - вкупно	1 783	1 742	41	6 010	5 914	96	Houses, vacation apartments and rooms for rent - total
Коли за спиење	350	137	213	350	137	213	Sleeping cars
Некатегоризирани објекти за сместување	1 243	460	783	2 434	909	1 525	Uncategorized accommodation establishments



T-03: Број на туристи и ноќевања по земја на припадност на посетителите

T-03: Number of tourists and nights spent by countries of origin

	Туристи Tourists		Ноќевања Nights spent		
	XI 2017	структура Structure	XI 2017	структура Structure	
<b>Странски туристи - вкупно</b>	<b>32 921</b>	<b>100.0</b>	<b>67 056</b>	<b>100.0</b>	<b>Foreign tourists - total</b>
Австрија	542	1.6	1 352	2.0	Austria
Албанија	1 991	6.1	4 884	7.3	Albania
Белгија	319	1.0	749	1.1	Belgium
Белорусија	12	0.0	42	0.1	Belarus
Босна и Херцеговина	724	2.2	1 190	1.8	Bosnia and Herzegovina
Бугарија	3 269	9.9	5 568	8.3	Bulgaria
Велика Британија	491	1.5	1 008	1.5	Great Britain
Германија	1 229	3.7	2 635	3.9	Germany
Грција	3 498	10.6	5 663	8.4	Greece
Данска	135	0.4	325	0.5	Denmark
Естонија	16	0.1	43	0.1	Estonia
Ирска	72	0.2	128	0.2	Ireland
Исланд	10	0.0	23	0.0	Iceland
Италија	750	2.3	1 549	2.3	Italy
Кипар	36	0.1	64	0.1	Cyprus
Косово	1 480	4.5	3 213	4.8	Kosovo
Латвија	15	0.0	42	0.1	Latvia
Литванија	58	0.2	84	0.1	Lithuania
Луксембург	4	0.0	4	0.0	Luxembourg
Малта	33	0.1	75	0.1	Malta
Норвешка	488	1.5	953	1.4	Norway
Полска	267	0.8	1 134	1.7	Poland
Португалија	75	0.2	137	0.2	Portugal
Романија	382	1.2	1 616	2.4	Romania
Руска Федерација	269	0.8	563	0.8	Russian Federation
Словачка	182	0.6	572	0.8	Slovakia
Словенија	750	2.3	1 485	2.2	Slovenia
Србија	3 428	10.4	7 817	11.7	Serbia
Турција	4 326	13.1	7 362	11.0	Turkey

Продолжува на страница 5 / Continuing on page 5



T-03: Број на туристи и ноќевања по земја на припадност на посетителите

T-03: Number of tourists and nights spent by countries of origin

	Туристи Tourists		Ноќевања Nights spent		
	XI 2017	структура Structure	XI 2017	структура Structure	
Украина	152	0.5	315	0.5	Ukraine
Унгарија	411	1.3	1 344	2.0	Hungary
Финска	70	0.2	129	0.2	Finland
Франција	362	1.1	671	1.0	France
Холандија	276	0.8	550	0.8	Netherlands
Хрватска	1 115	3.4	2 076	3.1	Croatia
Црна Гора	635	1.9	1 222	1.8	Montenegro
Чешка	214	0.7	1 562	2.3	Czech Republic
Швајцарија	418	1.3	1 055	1.6	Switzerland
Шведска	464	1.4	1 004	1.5	Sweden
Шпанија	205	0.6	462	0.7	Spain
Други европски земји	181	0.5	664	1.0	Other European countries
Јужна Африка	6	0.0	23	0.0	South Africa
Други африкански земји	102	0.3	176	0.3	Other African countries
Канада	60	0.2	154	0.2	Canada
С А Д	858	2.6	1 856	2.8	USA
Други северно-американски земји	14	0.0	34	0.0	Other North-American countries
Бразил	34	0.1	52	0.1	Brazil
Други земји од Јужна и Средна Америка	63	0.2	123	0.2	Other countries of South and Middle America
Израел	117	0.4	210	0.3	Israel
Јапонија	262	0.8	274	0.4	Japan
Кина	502	1.5	732	1.1	China
Кореја, Република	219	0.7	243	0.4	Korea (Republic of)
Други азиски земји	1 009	3.1	1 274	1.9	Other Asian countries
Австралија	160	0.5	343	0.5	Australia
Нов Зеланд	12	0.0	41	0.1	New Zealand
Други земји од Австралија и Океанија	149	0.5	187	0.3	Other countries of Oceania

За подетални информации погледнете ја веб-страницата на Државниот завод за статистика.

Further information about the statistics can be found on the web page of the State Statistical Office.

Издавач: Државен завод за статистика  
Скопје, „Даме Груев“ 4, Факс: 02 3111 336  
Подготвил: Златко Мирчевски  
Publisher: State Statistical Office  
Skopje, Dame Gruev 4, Fax: +389 2 3111 336  
Prepared by: Zlatko Mirchevski

Кориснички барања  
Телефон: 02 3295 741  
Ел.пошта: info@stat.gov.mk  
User requests  
Tel: +389 2 3295 741  
E-mail: info@stat.gov.mk

Прашања и информации  
Телефон: 02 3295 666  
Ел.пошта: press@stat.gov.mk  
Enquiries and information  
Tel: +389 2 3295 666  
E-mail: press@stat.gov.mk

При користење на податоците да се наведе изворот  
When using data, please state the source