

## ТУРИЗАМ - TOURISM

### СООПШТЕНИЕ - NEWS RELEASE

#### Туризам, декември 2016 година

Според податоците на Државниот завод за статистика, бројот на туристите во декември 2016 година изнесува 42 101, а бројот на ноќевањата изнесува 81 060.

Бројот на туристите во декември 2016 година, во однос на декември 2015 година, е зголемен за 4.4%, а бројот на ноќевањата е зголемен за 4.7%.

Бројот на домашните туристи во декември 2016 година, во однос на декември 2015 година, е намален за 5.3%, а бројот на странските туристи е зголемен за 11.2%.

Бројот на ноќевањата на домашните туристи во декември 2016 година, во однос на декември 2015 година, е намален за 4.6%, а бројот на ноќевањата на странските туристи е зголемен за 12.5%.

Во периодот јануари-декември 2016 година, во однос на истиот период од претходната година, бројот на туристите е зголемен за 5.0% и тоа: кај домашните туристи има зголемување за 4.8%, а кај странските има зголемување за 5.1%.

Во периодот јануари-декември 2016 година, во однос на истиот период од претходната година, бројот на ноќевањата е зголемен за 2.8% и тоа: кај домашните туристи има зголемување за 3.6%, а кај странските има зголемување за 1.7%.

#### Tourism, December 2016

According to the data of the State Statistical Office, the number of tourists in December 2016 was 42 101, and the number of nights spent by tourists was 81 060.

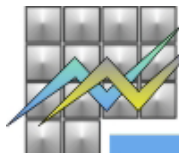
The number of tourists in December 2016, compared to December 2015, increased by 4.4%, and the number of nights spent increased by 4.7%.

The number of domestic tourists in December 2016, compared to December 2015, decreased by 5.3%, while the number of foreign tourists increased by 11.2%.

The number of nights spent by domestic tourists in December 2016, compared to December 2015, decreased by 4.6%, whereas the number of nights spent by foreign tourists increased by 12.5%.

In the period January - December 2016, compared to the same period last year, the number of tourists increased by 5.0%: the number of domestic tourists increased by 4.8%, while that of foreign tourists increased by 5.1%.

In the period January - December 2016, compared to the same period last year, the number of nights spent increased by 2.8%: the number of nights spent by domestic tourists increased by 3.6%, while those by foreign tourists increased by 1.7%.



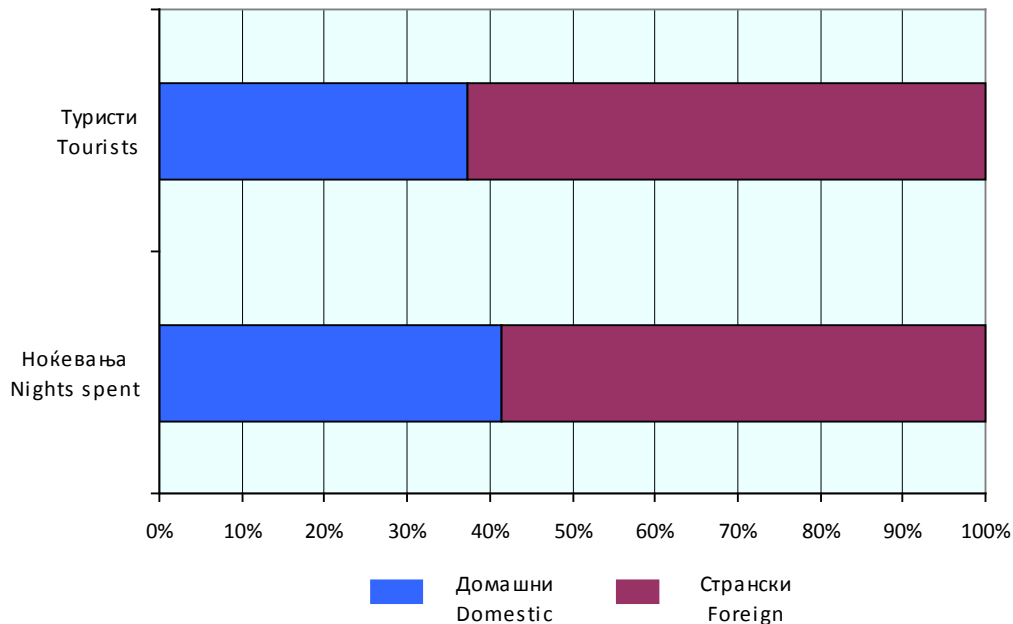
T-01: Број на туристи и ноќевања

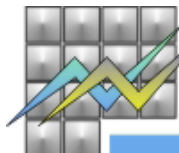
T-01: Number of tourists and nights spent

	XII 2015	XII 2016	XII 2016 ----- XII 2015	I-XII 2015	I-XII 2016	I-XII 2016 ----- I-XII 2015	
<b>Број на туристи</b>							<b>Number of tourists</b>
<b>Вкупно</b>	<b>40 333</b>	<b>42 101</b>	<b>104.4</b>	<b>816 067</b>	<b>856 843</b>	<b>105.0</b>	<b>Total</b>
Домашни	16 605	15 718	94.7	330 537	346 359	104.8	Domestic
Странски	23 728	26 383	111.2	485 530	510 484	105.1	Foreign
<b>Број на ноќевања</b>							<b>Number of nights spent</b>
<b>Вкупно</b>	<b>77 423</b>	<b>81 060</b>	<b>104.7</b>	<b>2 394 205</b>	<b>2 461 160</b>	<b>102.8</b>	<b>Total</b>
Домашни	35 221	33 584	95.4	1 357 822	1 407 143	103.6	Domestic
Странски	42 202	47 476	112.5	1 036 383	1 054 017	101.7	Foreign

G-01: Структура на туристи и ноќевања, декември 2016

G-01: Structure of tourists and nights spent, December 2016

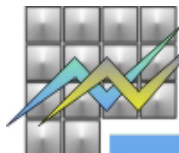




T-02: Број на туристи и ноќевања по видови туристички места и по видови објекти за сместување, декември 2016

T-02: Number of tourists and nights spent by types of tourist resorts and by types of accommodation establishments, December 2016

	Туристи Tourists			Ноќевања Nights spent			
	вкупно total	домашни domestic	странски foreign	вкупно total	домашни domestic	странски foreign	
<b>Вкупно</b>	<b>42 101</b>	<b>15 718</b>	<b>26 383</b>	<b>81 060</b>	<b>33 584</b>	<b>47 476</b>	<b>Total</b>
<b>Вид на туристичко место</b>							<b>Types of tourist resorts</b>
Скопје	12 572	2 129	10 443	22 507	3 318	19 189	Skopje
Бањски места	1 581	1 438	143	11 563	10 806	757	Spa resorts
Планински места	3 815	2 505	1 310	6 168	3 846	2 322	Mountain resorts
Езерски места	12 341	4 907	7 434	20 716	8 613	12 103	Lake resorts
Други места	11 792	4 739	7 053	20 106	7 001	13 105	Other resorts
<b>Вид на сместувачки објекти</b>							<b>Types of accommodation establishments</b>
<b>Hotели - вкупно</b>	<b>36 104</b>	<b>11 337</b>	<b>24 767</b>	<b>60 766</b>	<b>16 843</b>	<b>43 923</b>	<b>Hotels - total</b>
Hotели*****	10 624	2 695	7 929	17 660	4 349	13 311	Hotels*****
Hotели****	15 748	5 029	10 719	26 701	7 177	19 524	Hotels****
Hotели***	5 579	1 655	3 924	9 210	2 183	7 027	Hotels***
Hotели**	3 291	1 467	1 824	5 840	2 392	3 448	Hotels**
Hotели*	862	491	371	1 355	742	613	Hotels*
Пансиони	71	17	54	136	21	115	Boarding houses
Мотели	585	353	232	715	393	322	Motels
Туристички апартмани	143	19	124	505	73	432	Tourist apartments
Преноќишта	741	337	404	951	447	504	Overnight lodging houses
Бањски лекувалишта	1 581	1 438	143	11 563	10 806	757	Spas
Планински домови и куќи	67	54	13	87	74	13	Mountain lodges and houses
Работнички одморалишта	476	363	113	925	707	218	Workers' vacation facilities
Детски и младински одморалишта	125	122	3	249	237	12	Children and youth vacation facilities
Кампови	56	17	39	132	17	115	Camps
Куќи, станови за одмор и соби за издавање - вкупно	1 237	1 208	29	3 371	3 313	58	Houses, vacation apartments and rooms for rent - total
Некатегоризирани објекти за сместување	915	453	462	1 660	653	1 007	Uncategorized accommodation establishments



T-03: Број на туристи и ноќевања по земја на припадност на посетителите

T-03: Number of tourists and nights spent by countries of origin

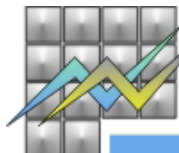
	Туристи Tourists		Ноќевања Nights spent		
	XII 2016	Структура Structure	XII 2016	Структура Structure	
<b>Странски туристи - вкупно</b>	<b>26 383</b>	<b>100.0</b>	<b>47 476</b>	<b>100.0</b>	<b>Foreign tourists - total</b>
Австрија	365	1.4	1 142	2.4	Austria
Албанија	2 224	8.4	3 227	6.8	Albania
Белгија	201	0.8	355	0.8	Belgium
Белорусија	19	0.1	71	0.2	Belarus
Босна и Херцеговина	271	1.0	480	1.0	Bosnia and Herzegovina
Бугарија	4 924	18.7	8 272	17.4	Bulgaria
Велика Британија	299	1.1	684	1.4	Great Britain
Германија	581	2.2	1 225	2.6	Germany
Грција	4 298	16.3	6 984	14.7	Greece
Данска	103	0.4	210	0.4	Denmark
Естонија	17	0.1	42	0.1	Estonia
Ирска	46	0.2	90	0.2	Ireland
Исланд	7	0.0	8	0.0	Iceland
Италија	463	1.8	1 001	2.1	Italy
Кипар	17	0.1	38	0.1	Cyprus
Косово	1 080	4.1	1 945	4.1	Kosovo
Латвија	12	0.0	25	0.1	Latvia
Литванија	21	0.1	71	0.2	Lithuania
Луксембург	1	0.0	1	0.0	Luxembourg
Малта	12	0.0	43	0.1	Malta
Норвешка	52	0.2	134	0.3	Norway
Полска	128	0.5	296	0.6	Poland
Португалија	39	0.2	140	0.3	Portugal
Романија	245	0.9	675	1.4	Romania
Руска Федерација	285	1.1	856	1.8	Russian Federation
Словачка	73	0.3	298	0.6	Slovakia
Словенија	499	1.9	970	2.0	Slovenia
Србија	2 571	9.7	4 083	8.6	Serbia
Турција	2 355	8.9	4 208	8.9	Turkey
Украина	125	0.5	324	0.7	Ukraine

Продолжува на страница 5 / Continuing on page 5

Издавач: Државен завод за статистика  
Скопје, „Даме Груев“ 4, Факс: 02 3111 336  
Подготвил: Златко Мирчевски  
Publisher: State Statistical Office  
Skopje, Dame Gruev 4, Fax: +389 2 3111 336  
Prepared by: Zlatko Mirchevski

Кориснички барања  
Телефон: 02 3295 741  
Ел.пошта: info@stat.gov.mk  
User requests  
Tel: +389 2 3295 741  
E-mail: info@stat.gov.mk

Прашања и информации  
Телефон: 02 3295 666  
Ел.пошта: press@stat.gov.mk  
Enquiries and information  
Tel: +389 2 3295 666  
E-mail: press@stat.gov.mk



T-03: Број на туристи и ноќевања по земја на припадност на посетителите

T-03: Number of tourists and nights spent by countries of origin

	Туристи Tourists		Ноќевања Nights spent		
	XII 2016	Структура Structure	XII 2016	Структура Structure	
Унгарија	191	0.7	800	1.7	Hungary
Финска	47	0.2	91	0.2	Finland
Франција	179	0.7	357	0.8	France
Холандија	194	0.7	369	0.8	Netherlands
Хрватска	830	3.1	1 589	3.3	Croatia
Црна Гора	732	2.8	1 176	2.5	Montenegro
Чешка	90	0.3	160	0.3	Czech Republic
Швајцарија	187	0.7	360	0.8	Switzerland
Шведска	203	0.8	428	0.9	Sweden
Шпанија	126	0.5	255	0.5	Spain
Други европски земји	103	0.4	148	0.3	Other European countries
Јужна Африка	5	0.0	10	0.0	South Africa
Други африкански земји	37	0.1	88	0.2	Other African countries
Канада	51	0.2	137	0.3	Canada
С А Д	440	1.7	1 181	2.5	USA
Други северноамерикански земји	19	0.1	46	0.1	Other North-American countries
Бразил	9	0.0	22	0.0	Brazil
Други земји од Јужна и Средна Америка	19	0.1	57	0.1	Other countries of South and Middle America
Израел	32	0.1	61	0.1	Israel
Јапонија	112	0.4	150	0.3	Japan
Кина	123	0.5	249	0.5	China
Кореја, Република	638	2.4	693	1.5	Korea (Republic of)
Други азиски земји	502	1.9	628	1.3	Other Asian countries
Австралија	116	0.4	452	1.0	Australia
Нов Зеланд	2	0.0	2	0.0	New Zealand
Други земји од Австралија и Океанија	63	0.2	69	0.1	Other countries of Oceania

За подетални информации погледнете ја веб-страницата на Државниот завод за статистика.

Further information about the statistics can be found on the web page of the State Statistical Office.

Издавач: Државен завод за статистика  
Скопје, „Даме Груев“ 4, Факс: 02 3111 336  
Подготвил: Златко Мирчевски  
Publisher: State Statistical Office  
Skopje, Dame Gruev 4, Fax: +389 2 3111 336  
Prepared by: Zlatko Mirchevski

Кориснички барања  
Телефон: 02 3295 741  
Ел.пошта: info@stat.gov.mk  
User requests  
Tel: +389 2 3295 741  
E-mail: info@stat.gov.mk

Прашања и информации  
Телефон: 02 3295 666  
Ел.пошта: press@stat.gov.mk  
Enquiries and information  
Tel: +389 2 3295 666  
E-mail: press@stat.gov.mk

При користење на податоците да се наведе изворот  
When using data, please state the source