

ТУРИЗАМ - TOURISM

СООПШТЕНИЕ - NEWS RELEASE

Туризам, декември 2015

Според податоците на Државниот завод за статистика, бројот на туристите во декември 2015 година изнесува 40 333, а бројот на ноќевањата изнесува 77 423.

Бројот на туристите во декември 2015 година, во однос на декември 2014 година, е зголемен за 24.4%, а бројот на ноќевањата е зголемен за 19.7%.

Бројот на домашните туристи во декември 2015 година, во однос на декември 2014 година, е зголемен за 33.2%, а бројот на странските туристи е зголемен за 18.9%.

Бројот на ноќевањата на домашните туристи во декември 2015 година, во однос на декември 2014 година, е зголемен за 27.3%, а бројот на ноќевањата на странските туристи е зголемен за 14.0%.

Во периодот јануари-декември 2015 година, во однос на истиот период од претходната година, бројот на туристите е зголемен за 10.9% и тоа: кај домашните туристи има зголемување за 6.5%, а кај странските има зголемување за 14.2%.

Во периодот јануари-декември 2015 година, во однос на истиот период од претходната година, бројот на ноќевањата е зголемен за 9.0% и тоа: кај домашните туристи има зголемување за 6.6%, а кај странските има зголемување за 12.3%.

Tourism, December 2015

According to the data of the State Statistical Office, the number of tourists in December 2015 was 40 333, and the number of nights spent by tourists was 77 423.

The number of tourists in December 2015, compared to December 2014, increased by 24.4%, and the number of nights spent increased by 19.7%.

The number of domestic tourists in December 2015, compared to December 2014, increased by 33.2%, while the number of foreign tourists increased by 18.9%.

The number of nights spent by domestic tourists in December 2015, compared to December 2014, increased by 27.3%, and the number of nights spent by foreign tourists increased by 14.0%.

In the period January - December 2015, compared to the same period last year, the number of tourists increased by 10.9%: the number of domestic tourists increased by 6.5%, while that of foreign tourists increased by 14.2%.

In the period January - December 2015, compared to the same period last year, the number of nights spent increased by 9.0%: the number of nights spent by domestic tourists increased by 6.6%, while those by foreign tourists increased by 12.3%.

За подетални информации јавете се кај:

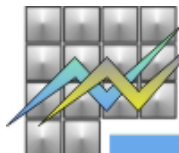
For further information please call:

Златко Мирчевски

Zlatko Mircevski

☎ +389 2 3295-754

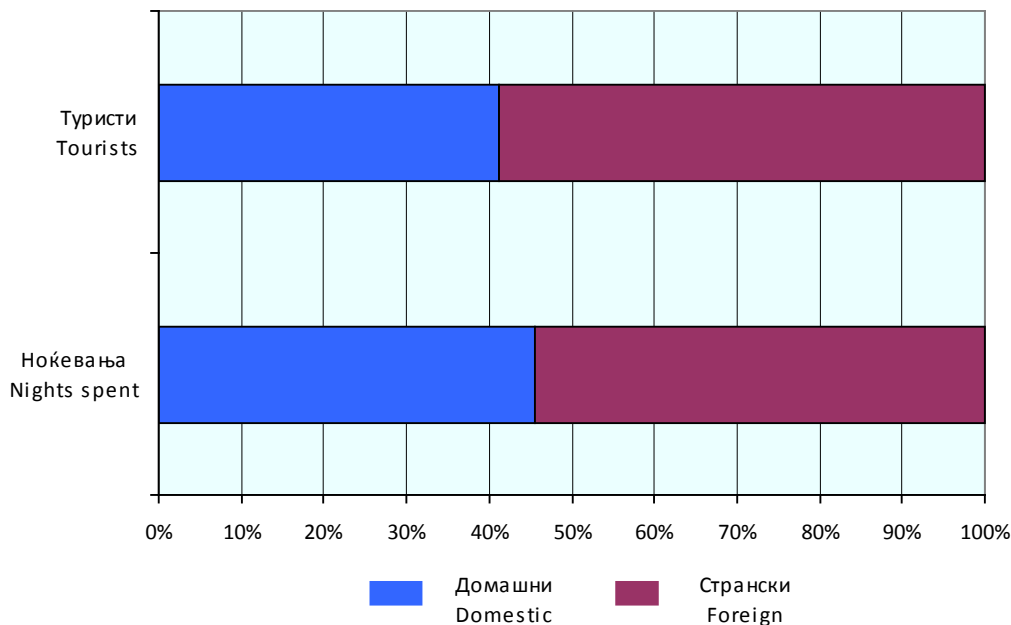
e-mail: zlatko.mircevski@stat.gov.mk

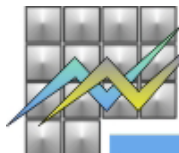


T-01: Број на туристи и ноќевања
T-01: Number of tourists and nights spent

	XII 2014	XII 2015	XII 2015 ----- XII 2014	I-XII 2014	I-XII 2015	I-XII 2015 ----- I-XII 2014	
Број на туристи							Number of tourists
Вкупно	32 413	40 333	124.4	735 650	816 067	110.9	Total
Домашни	12 463	16 605	133.2	310 336	330 537	106.5	Domestic
Странски	19 950	23 728	118.9	425 314	485 530	114.2	Foreign
Број на ноќевања							Number of nights spent
Вкупно	64 687	77 423	119.7	2 195 883	2 394 205	109.0	Total
Домашни	27 665	35 221	127.3	1 273 370	1 357 822	106.6	Domestic
Странски	37 022	42 202	114.0	922 513	1 036 383	112.3	Foreign

G-01: Структура на туристи и ноќевања, декември 2015
G-01: Structure of tourists and nights spent, December 2015





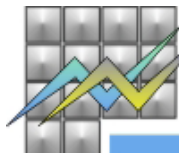
T-02: Број на туристи и ноќевања по видови туристички места и по видови објекти за сместување, декември 2015

T-02: Number of tourists and nights spent by types of tourist resorts and by types of accommodation establishments, December 2015

	Туристи Tourists			Ноќевања Nights spent			
	вкупно total	домашни domestic	странски foreign	вкупно total	домашни domestic	странски foreign	
Вкупно	40 333	16 605	23 728	77 423	35 221	42 202	Total
Вид на туристичко место							Types of tourist resorts
Скопје	13 563	2 217	11 346	23 227	3 076	20 151	Skopje
Бањски места	1 249	1 136	113	10 088	9 601	487	Spa resorts
Планински места	3 639	2 499	1 140	6 359	4 151	2 208	Mountain resorts
Други туристички места ¹⁾	11 532	6 045	5 487	20 922	11 829	9 093	Other tourist resorts ¹⁾
Други места	10 350	4 708	5 642	16 827	6 564	10 263	Other resorts
Вид на сместувачки објекти							Types of accommodation establishments
Hotели - вкупно	33 924	11 625	22 299	57 506	18 154	39 352	Hotels - total
Hotели*****	8 352	1 754	6 598	14 013	2 692	11 321	Hotels*****
Hotели****	14 625	4 213	10 412	24 319	6 091	18 228	Hotels****
Hotели***	6 688	3 256	3 432	11 774	5 715	6 059	Hotels***
Hotели**	2 798	1 458	1 340	5 085	2 196	2 889	Hotels**
Hotели*	1 461	944	517	2 315	1 460	855	Hotels*
Пансионери	69	29	40	155	67	88	Boarding houses
Мотели	377	223	154	707	454	253	Motels
Преноќишта	609	289	320	1 157	333	824	Overnight lodging houses
Бањски лекувалишта	1 249	1 136	113	10 088	9 601	487	Spas
Планински домови и куќи	51	41	10	71	61	10	Mountain lodges and houses
Работнички одморалишта	535	481	54	767	666	101	Workers' vacation facilities
Детски и младински одморалишта	131	131	-	253	253	-	Children and youth vacation facilities
Младински хотели	317	168	149	471	244	227	Youth hotels
Кампови	69	12	57	89	22	67	Camps
Куќи, станови за одмор и соби за издавање - вкупно	1 982	1 956	26	4 738	4 689	49	Houses, vacation apartments and rooms for rent - total
Коли за спиење	208	86	122	208	86	122	Sleeping cars
Некатегоризирани објекти за сместување	812	428	384	1 213	591	622	Uncategorized accommodation establishments

¹⁾ Местата кои се распоредени по бреговите на природните и вештачките езера (Охридското, Преспанското, Дојранското, Мавровското и слично).

¹⁾ Resorts situated on the shores of the natural and artificial lakes (Ohrid, Prespa, Dojran, Mavrovo Lake and others).

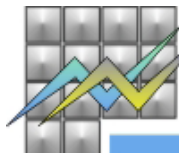


T-03: Број на туристи и ноќевања по земја на припадност на посетителите

T-03: Number of tourists and nights spent by countries of origin

	Туристи Tourists		Ноќевања Nights spent		
	XII 2015	структура Structure	XII 2015	структура Structure	
Странски туристи - вкупно	23 728	100.0	42 202	100.0	Foreign tourists - total
Австрија	224	0.9	419	1.0	Austria
Албанија	1 877	7.9	2 665	6.3	Albania
Белгија	136	0.6	233	0.6	Belgium
Белорусија	8	0.0	30	0.1	Belarus
Босна и Херцеговина	276	1.2	517	1.2	Bosnia and Herzegovina
Бугарија	4 125	17.4	7 272	17.2	Bulgaria
Велика Британија	343	1.4	702	1.7	Great Britain
Германија	576	2.4	1 219	2.9	Germany
Грција	3 316	14.0	5 305	12.6	Greece
Данска	82	0.3	214	0.5	Denmark
Естонија	4	0.0	16	0.0	Estonia
Ирска	47	0.2	88	0.2	Ireland
Италија	703	3.0	1 486	3.5	Italy
Кипар	18	0.1	28	0.1	Cyprus
Косово	1 218	5.1	1 797	4.3	Kosovo
Латвија	8	0.0	16	0.0	Latvia
Литванија	23	0.1	50	0.1	Lithuania
Луксембург	7	0.0	10	0.0	Luxembourg
Малта	37	0.2	175	0.4	Malta
Норвешка	114	0.5	254	0.6	Norway
Полска	194	0.8	333	0.8	Poland
Португалија	20	0.1	48	0.1	Portugal
Романија	215	0.9	637	1.5	Romania
Руска Федерација	152	0.6	353	0.8	Russian Federation
Словачка	39	0.2	76	0.2	Slovakia
Словенија	359	1.5	629	1.5	Slovenia
Србија	2 666	11.2	4 381	10.4	Serbia
Турција	2 247	9.5	4 066	9.6	Turkey

Продолжува на страница 5 / Continuing on page 5



T-03: Број на туристи и ноќевања по земја на припадност на посетителите

T-03: Number of tourists and nights spent by countries of origin

	Туристи Tourists		Ноќевања Nights spent		
	XII 2015	структура Structure	XII 2015	структура Structure	
Украина	120	0.5	327	0.8	Ukraine
Унгарија	100	0.4	214	0.5	Hungary
Финска	39	0.2	75	0.2	Finland
Франција	259	1.1	573	1.4	France
Холандија	228	1.0	567	1.3	Netherlands
Хрватска	877	3.7	1 690	4.0	Croatia
Црна Гора	408	1.7	655	1.6	Montenegro
Чешка	86	0.4	176	0.4	Czech Republic
Швајцарија	332	1.4	538	1.3	Switzerland
Шведска	182	0.8	455	1.1	Sweden
Шпанија	196	0.8	406	1.0	Spain
Други европски земји	129	0.5	306	0.7	Other European countries
Јужна Африка	2	0.0	5	0.0	South Africa
Други африкански земји	15	0.1	44	0.1	Other African countries
Канада	90	0.4	122	0.3	Canada
С А Д	510	2.2	1 067	2.5	USA
Други северноамерикански земји	59	0.2	79	0.2	Other North-American countries
Бразил	12	0.1	22	0.1	Brazil
Други земји од Јужна и Средна Америка	150	0.6	259	0.6	Other countries of South and Middle America
Израел	191	0.8	332	0.8	Israel
Јапонија	55	0.2	95	0.2	Japan
Кина	181	0.8	345	0.8	China
Кореја, Република	15	0.1	24	0.1	Korea (Republic of)
Други азиски земји	278	1.2	391	0.9	Other Asian countries
Австралија	171	0.7	395	0.9	Australia
Нов Зеланд	8	0.0	20	0.0	New Zealand
Други земји од Австралија и Океанија	1	0.0	1	0.0	Other countries of Oceania

За подетални информации погледнете ја веб-страницата на Државниот завод за статистика.

Further information about the statistics can be found on the web page of the State Statistical Office.