

ТУРИЗАМ - TOURISM

СООПШТЕНИЕ - NEWS RELEASE

Туризам, јануари 2015

Според податоците на Државниот завод за статистика, бројот на туристите во јануари 2015 година изнесува 32 806, а бројот на ноќевањата изнесува 65 472.

Бројот на туристите во јануари 2015 година, во однос на јануари 2014 година, е зголемен за 6.4%, а бројот на ноќевањата е зголемен за 0.7%.

Бројот на домашните туристи во јануари 2015 година, во однос на јануари 2014 година, е намален за 1.0%, а бројот на странските туристи е зголемен за 12.9%.

Бројот на ноќевањата на домашните туристи во јануари 2015 година, во однос на јануари 2014 година, е намален за 11.3%, а бројот на ноќевањата на странските туристи е зголемен за 13.9%.

Бројот на туристите во јануари 2015 година, во однос на претходниот месец, е зголемен за 1.2% и тоа: кај домашните туристи има зголемување за 15.2%, а кај странските има намалување за 7.5%.

Бројот на ноќевањата во јануари 2015 година, во однос на претходниот месец, е зголемен за 1.2% и тоа: кај домашните туристи има зголемување за 9.3%, а кај странските има намалување за 4.8%.

Tourism, January 2015

According to the data of the State Statistical Office, the number of tourists in January 2015 was 32 806, and the number of nights spent by tourists was 65 472.

The number of tourists in January 2015, compared to January 2014, increased by 6.4%, and the number of nights spent increased by 0.7%.

The number of domestic tourists in January 2015, compared to January 2014, decreased by 1.0%, while the number of foreign tourists increased by 12.9%.

The number of nights spent by domestic tourists in January 2015, compared to January 2014, decreased by 11.3%, whereas the number of nights spent by foreign tourists increased by 13.9%.

The number of tourists in January 2015, compared to the previous month, increased by 1.2%: the number of domestic tourists increased by 15.2%, while that of foreign tourists decreased by 7.5%.

The number of nights spent in January 2015, compared to the previous month, increased by 1.2%: the number of nights spent by domestic tourists increased by 9.3%, whereas those by foreign tourists decreased by 4.8%.

За подетални информации јавете се кај:

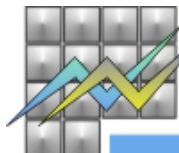
For further information please call:

Златко Мирчевски

Zlatko Mircevski

☎ +389 2 3295-754

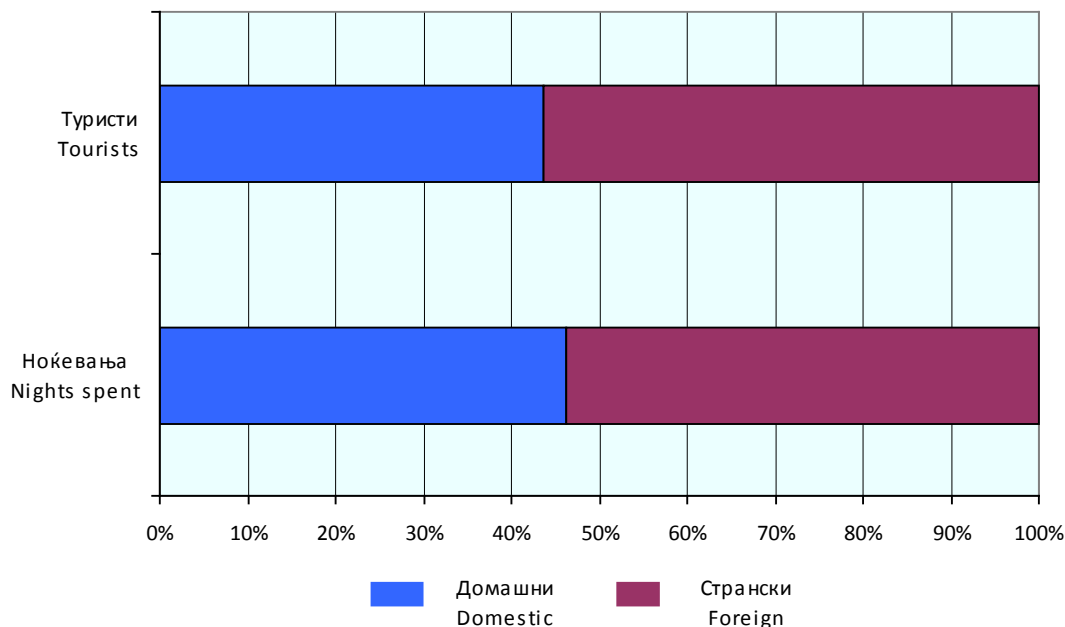
e-mail: zlatko.mircevski@stat.gov.mk

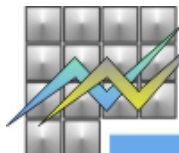


T-01: Број на туристи и ноќевања
T-01: Number of tourists and nights spent

	I 2014	I 2015	I 2015 ----- I 2014	XII 2014	I 2015	I 2015 ----- XII 2014	
Број на туристи							Number of tourists
Вкупно	30 836	32 806	106.4	32 413	32 806	101.2	Total
Домашни	14 496	14 356	99.0	12 463	14 356	115.2	Domestic
Странски	16 340	18 450	112.9	19 950	18 450	92.5	Foreign
Број на ноќевања							Number of nights spent
Вкупно	65 019	65 472	100.7	64 687	65 472	101.2	Total
Домашни	34 091	30 230	88.7	27 665	30 230	109.3	Domestic
Странски	30 928	35 242	113.9	37 022	35 242	95.2	Foreign

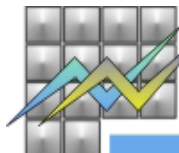
G-01: Број на туристи и ноќевања, јануари 2015
G-01: Structure of tourists and nights spent, January 2015





T-02: Број на туристи и ноќевања по видови туристички места и по видови објекти за сместување
T-02: Number of tourists and nights spent by types of tourist resorts and by types of accommodation establishments

	Туристи Tourists			Ноќевања Nights spent			
	вкупно total	домашни domestic	странски foreign	вкупно total	домашни domestic	странски foreign	
Вкупно	32 806	14 356	18 450	65 472	30 230	35 242	Total
Вид на туристичко место							Types of tourist resorts
Скопје	9 070	1 860	7 210	17 256	2 921	14 335	Skopje
Бањски места	729	659	70	4 890	4 612	278	Spa resorts
Планински места	7 129	5 071	2 058	14 674	10 570	4 104	Mountain resorts
Други туристички места	7 851	3 470	4 381	14 670	6 924	7 746	Other tourist resorts
Други места	8 027	3 296	4 731	13 982	5 203	8 779	Other resorts
Вид на сместувачки објекти							Types of accommodation establishments
Hotели - вкупно	26 719	9 736	16 983	50 349	18 058	32 291	Hotels - total
Hotели*****	7 301	1 941	5 360	14 224	4 087	10 137	Hotels*****
Hotели****	10 206	3 022	7 184	18 232	4 655	13 577	Hotels****
Hotели***	5 706	2 795	2 911	10 182	4 877	5 305	Hotels***
Hotели**	2 487	1 401	1 086	5 913	3 338	2 575	Hotels**
Hotели*	1 019	577	442	1 798	1 101	697	Hotels*
Пансионии	110	45	65	186	48	138	Boarding houses
Мотели	427	245	182	980	642	338	Motels
Преноќишта	708	456	252	1 024	707	317	Overnight lodging houses
Бањски лекувалишта	725	657	68	4 886	4 610	276	Spas
Планински домови и куќи	51	45	6	106	100	6	Mountain lodges and houses
Работнички одморалишта	1 042	854	188	2 827	2 259	568	Workers' vacation facilities
Детски и младински одморалишта	806	806	-	1 257	1 257	-	Children and youth vacation facilities
Младински хотели	171	85	86	266	144	122	Youth hotels
Куќи, станови за одмор и соби за издавање - вкупно	762	700	62	1 466	1 100	366	Houses, vacation apartments and rooms for rent - total
Коли за спиење	354	133	221	354	133	221	Sleeping cars
Некатегоризирани објекти за сместување	931	594	337	1 771	1 172	599	Uncategorized accommodation establishments

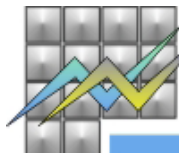


T-03: Број на туристи и ноќевања по земја на припадност на посетителите

T-03: Number of tourists and nights spent by countries of origin

	Туристи Tourists		Ноќевања Nights spent		
	I 2015	Структура Structure	I 2015	Структура Structure	
Странски туристи - вкупно	18 450	100.0	35 242	100.0	Foreign tourists - total
Австрија	242	1.3	374	1.1	Austria
Албанија	1 816	9.8	2 727	7.7	Albania
Белгија	69	0.4	148	0.4	Belgium
Белорусија	6	0.0	7	0.0	Belarus
Босна и Херцеговина	204	1.1	437	1.2	Bosnia and Herzegovina
Бугарија	2 670	14.5	4 047	11.5	Bulgaria
Велика Британија	287	1.6	780	2.2	Great Britain
Германија	515	2.8	1 325	3.8	Germany
Грција	2 851	15.4	5 045	14.3	Greece
Данска	52	0.3	149	0.4	Denmark
Естонија	2	0.0	3	0.0	Estonia
Ирска	31	0.2	80	0.2	Ireland
Италија	481	2.6	1 134	3.2	Italy
Кипар	3	0.0	7	0.0	Cyprus
Косово	1 676	9.1	3 264	9.3	Kosovo
Латвија	12	0.1	31	0.1	Latvia
Литванија	9	0.0	10	0.0	Lithuania
Луксембург	3	0.0	10	0.0	Luxembourg
Малта	2	0.0	10	0.0	Malta
Норвешка	40	0.2	69	0.2	Norway
Полска	144	0.8	310	0.9	Poland
Португалија	5	0.0	12	0.0	Portugal
Романија	163	0.9	653	1.9	Romania
Руска Федерација	143	0.8	337	1.0	Russian Federation
Словачка	44	0.2	97	0.3	Slovakia
Словенија	266	1.4	509	1.4	Slovenia
Србија	1 789	9.7	3 551	10.1	Serbia
Турција	1 655	9.0	3 257	9.2	Turkey
Украина	50	0.3	152	0.4	Ukraine
Унгарија	77	0.4	173	0.5	Hungary
Финска	30	0.2	82	0.2	Finland

Продолжува на страница 5 / Continuing on page 5



T-03: Број на туристи и ноќевања по земја на припадност на посетителите

T-03: Number of tourists and nights spent by countries of origin

	Туристи Tourists		Ноќевања Nights spent		
	I 2015	Структура Structure	I 2015	Структура Structure	
Франција	196	1.1	488	1.4	France
Холандија	164	0.9	434	1.2	Netherlands
Хрватска	745	4.0	1 519	4.3	Croatia
Црна Гора	368	2.0	738	2.1	Montenegro
Чешка	73	0.4	233	0.7	Czech Republic
Швајцарија	113	0.6	243	0.7	Switzerland
Шведска	122	0.7	239	0.7	Sweden
Шпанија	76	0.4	170	0.5	Spain
Други европски земји	111	0.6	268	0.8	Other European countries
Јужна Африка	1	0.0	4	0.0	South Africa
Други африкански земји	47	0.3	106	0.3	Other African countries
Канада	24	0.1	49	0.1	Canada
С А Д	267	1.4	550	1.6	USA
Други северноамерикански земји	14	0.1	31	0.1	Other North-American countries
Бразил	15	0.1	35	0.1	Brazil
Други земји од Јужна и Средна Америка	27	0.1	63	0.2	Other countries of South and Middle America
Израел	108	0.6	277	0.8	Israel
Јапонија	152	0.8	159	0.5	Japan
Кина	129	0.7	228	0.7	China
Кореја, Република	152	0.8	152	0.4	Korea (Republic of)
Други азиски земји	87	0.5	161	0.5	Other Asian countries
Австралија	100	0.5	278	0.8	Australia
Нов Зеланд	11	0.1	12	0.0	New Zealand
Други земји од Австралија и Океанија	11	0.1	15	0.0	Other countries of Oceania

За подетални информации погледнете ја веб-страницата на Државниот завод за статистика.

Further information about the statistics can be found on the web page of the State Statistical Office.