

## ТУРИЗАМ - TOURISM

### СООПШТЕНИЕ - NEWS RELEASE

#### Туризам, ноември 2014

Според податоците на Државниот завод за статистика, бројот на туристите во ноември 2014 година изнесува 36 475, а бројот на ноќевањата изнесува 81 307.

Бројот на туристите во ноември 2014 година, во однос на ноември 2013 година, е зголемен за 6.9%, а бројот на ноќевањата е зголемен за 2.9%.

Бројот на домашните туристи во ноември 2014 година, во однос на ноември 2013 година, е зголемен за 7.5%, а бројот на странските туристи е зголемен за 6.6%.

Бројот на ноќевањата на домашните туристи во ноември 2014 година, во однос на ноември 2013 година, е намален за 0.2%, а бројот на ноќевањата на странските туристи е зголемен за 5.5%.

Во периодот јануари-ноември 2014 година, во однос на истиот период од претходната година, бројот на туристите е зголемен за 5.3% и тоа: кај домашните туристи има зголемување за 3.2%, а кај странските има зголемување за 6.8%.

Во периодот јануари-ноември 2014 година, во однос на истиот период од претходната година, бројот на ноќевањата е зголемен за 2.1% и тоа: кај домашните туристи има намалување за 0.2%, а кај странските има зголемување за 5.4%.

#### Tourism, November 2014

According to the data of the State Statistical Office, the number of tourists in November 2014 was 36 475, and the number of nights spent by tourists was 81 307.

The number of tourists in November 2014, compared to November 2013, increased by 6.9%, and the number of nights spent increased by 2.9%.

The number of domestic tourists in November 2014, compared to November 2013, increased by 7.5%, while the number of foreign tourists increased by 6.6%.

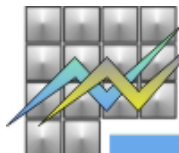
The number of nights spent by domestic tourists in November 2014, compared to November 2013, decreased by 0.2%, whereas the number of nights spent by foreign tourists increased by 5.5%.

The number of tourists in the period January - November 2014, compared to the same period last year, increased by 5.3%: the number of domestic tourists increased by 3.2%, and that of foreign tourists increased by 6.8%.

The number of nights spent in the period January - November 2014, compared to the same period last year, increased by 2.1%: the number of nights spent by domestic tourists decreased by 0.2%, while those by foreign tourists increased by 5.4%.

За подетални информации јавете се кај:  
For further information please call:

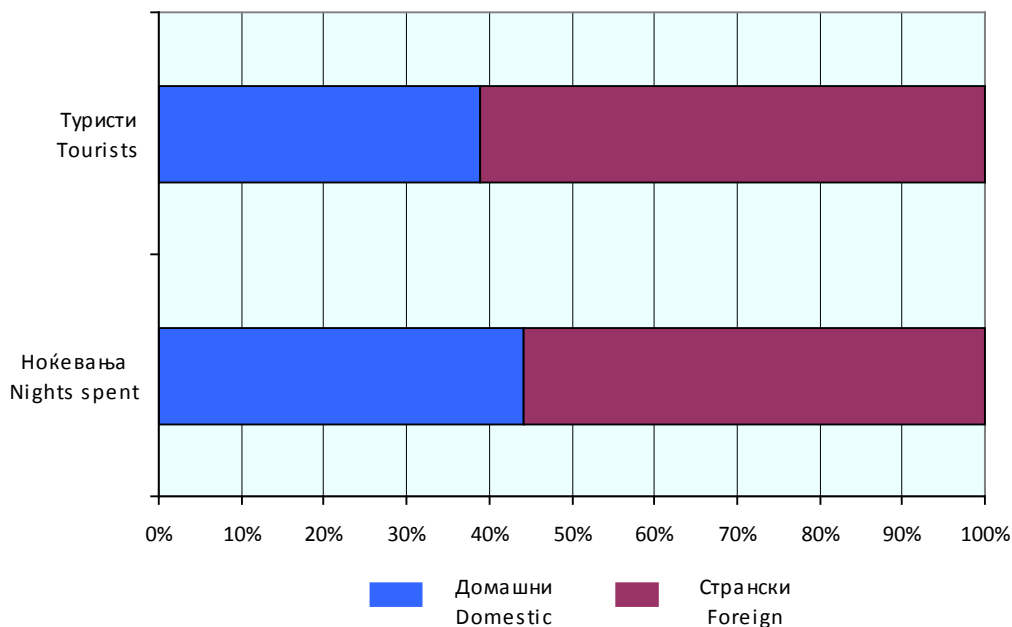
Златко Мирчевски  
Zlatko Mircevski  
☎ +389 2 3295-754  
e-mail: zlatko.mircevski@stat.gov.mk

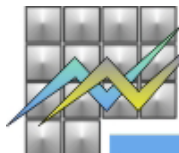


T-01: Број на туристи и ноќевања  
T-01: Number of tourists and nights spent

	XI 2013	XI 2014	XI 2014 ----- XI 2013	I-XI 2013	I-XI 2014	I-XI 2014 ----- I-XI 2013	
<b>Број на туристи</b>							<b>Number of tourists</b>
<b>Вкупно</b>	<b>34 113</b>	<b>36 475</b>	<b>106.9</b>	<b>668 115</b>	<b>703 237</b>	<b>105.3</b>	<b>Total</b>
Домашни	13 237	14 229	107.5	288 725	297 873	103.2	Domestic
Странски	20 876	22 246	106.6	379 390	405 364	106.8	Foreign
<b>Број на ноќевања</b>							<b>Number of nights spent</b>
<b>Вкупно</b>	<b>79 025</b>	<b>81 307</b>	<b>102.9</b>	<b>2 088 151</b>	<b>2 131 196</b>	<b>102.1</b>	<b>Total</b>
Домашни	36 060	35 984	99.8	1 247 900	1 245 705	99.8	Domestic
Странски	42 965	45 323	105.5	840 251	885 491	105.4	Foreign

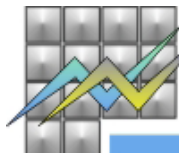
G-01: Број на туристи и ноќевања, ноември 2014  
G-01: Structure of tourists and nights spent, November 2014





T-02: Број на туристи и ноќевања по видови туристички места и по видови објекти за сместување  
T-02: Number of tourists and nights spent by types of tourist resorts and by types of accommodation establishments

	Туристи Tourists			Ноќевања Nights spent			
	вкупно total	домашни domestic	странски foreign	вкупно total	домашни domestic	странски foreign	
<b>Вкупно</b>	<b>36 475</b>	<b>14 229</b>	<b>22 246</b>	<b>81 307</b>	<b>35 984</b>	<b>45 323</b>	<b>Total</b>
<b>Вид на туристичко место</b>							<b>Types of tourist resorts</b>
Скопје	13 207	1 928	11 279	23 402	2 646	20 756	Skopje
Бањски места	2 221	1 897	324	19 702	17 720	1 982	Spa resorts
Планински места	2 569	1 971	598	4 047	2 922	1 125	Mountain resorts
Други туристички места	8 311	4 505	3 806	13 341	6 760	6 581	Other tourist resorts
Други места	10 167	3 928	6 239	20 815	5 936	14 879	Other resorts
<b>Вид на сместувачки објекти</b>							<b>Types of accommodation establishments</b>
<b>Hotели - вкупно</b>	<b>30 024</b>	<b>10 116</b>	<b>19 908</b>	<b>54 274</b>	<b>15 198</b>	<b>39 076</b>	<b>Hotels - total</b>
Hotели*****	8 618	2 104	6 514	17 474	3 011	14 463	Hotels*****
Hotели****	9 783	2 672	7 111	16 088	4 038	12 050	Hotels****
Hotели***	7 993	3 546	4 447	13 434	5 273	8 161	Hotels***
Hotели**	2 700	1 353	1 347	5 681	2 137	3 544	Hotels**
Hotели*	930	441	489	1 597	739	858	Hotels*
Пансионери	138	56	82	243	83	160	Boarding houses
Мотели	743	310	433	1 703	448	1 255	Motels
Преноќишта	657	242	415	883	304	579	Overnight lodging houses
Бањски лекувалишта	2 201	1 891	310	19 678	17 714	1 964	Spas
Планински домови и куќи	76	64	12	76	64	12	Mountain lodges and houses
Работнички одморалишта	491	341	150	856	480	376	Workers' vacation facilities
Детски и младински одморалишта	167	107	60	235	135	100	Children and youth vacation facilities
Младински хотели	247	122	125	349	174	175	Youth hotels
Кампови	2	-	2	3	-	3	Camps
Куќи, станови за одмор и соби за издавање - вкупно	216	120	96	655	180	475	Houses, vacation apartments and rooms for rent - total
Коли за спиење	404	185	219	404	185	219	Sleeping cars
Некатегоризирани објекти за сместување	1 109	675	434	1 948	1 019	929	Uncategorized accommodation establishments

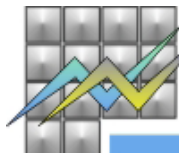


T-03: Број на туристи и ноќевања по земја на припадност на посетителите

T-03: Number of tourists and nights spent by countries of origin

	Туристи Tourists		Ноќевања Nights spent		
	XI 2014	Структура Structure	XI 2014	Структура Structure	
<b>Странски туристи - вкупно</b>	<b>22 246</b>	<b>100.0</b>	<b>45 323</b>	<b>100.0</b>	<b>Foreign tourists - total</b>
Австрија	321	1.4	514	1.1	Austria
Албанија	1 259	5.7	3 041	6.7	Albania
Белгија	103	0.5	223	0.5	Belgium
Белорусија	5	0.0	18	0.0	Belarus
Босна и Херцеговина	477	2.1	1 050	2.3	Bosnia and Herzegovina
Бугарија	1 940	8.7	3 111	6.9	Bulgaria
Велика Британија	369	1.7	760	1.7	Great Britain
Германија	571	2.6	1 430	3.2	Germany
Грција	3 434	15.4	6 183	13.6	Greece
Данска	66	0.3	155	0.3	Denmark
Естонија	3	0.0	3	0.0	Estonia
Ирска	73	0.3	209	0.5	Ireland
Исланд	18	0.1	20	0.0	Iceland
Италија	908	4.1	1 833	4.0	Italy
Кипар	27	0.1	69	0.2	Cyprus
Косово	1 148	5.2	2 700	6.0	Kosovo
Латвија	15	0.1	35	0.1	Latvia
Литванија	14	0.1	23	0.1	Lithuania
Луксембург	1	0.0	1	0.0	Luxembourg
Малта	5	0.0	9	0.0	Malta
Норвешка	61	0.3	102	0.2	Norway
Полска	190	0.9	364	0.8	Poland
Португалија	46	0.2	82	0.2	Portugal
Романија	258	1.2	777	1.7	Romania
Руска Федерација	241	1.1	546	1.2	Russian Federation
Словачка	315	1.4	561	1.2	Slovakia
Словенија	670	3.0	1 107	2.4	Slovenia
Србија	2 581	11.6	5 930	13.1	Serbia
Турција	2 667	12.0	4 963	11.0	Turkey

Продолжува на страница 5 / Continuing on page 5



T-03: Број на туристи и ноќевања по земја на припадност на посетителите

T-03: Number of tourists and nights spent by countries of origin

	Туристи Tourists		Ноќевања Nights spent		
	XI 2014	Структура Structure	XI 2014	Структура Structure	
Украина	48	0.2	96	0.2	Ukraine
Унгарија	204	0.9	376	0.8	Hungary
Финска	60	0.3	103	0.2	Finland
Франција	280	1.3	615	1.4	France
Холандија	278	1.2	625	1.4	Netherlands
Хрватска	1 093	4.9	2 491	5.5	Croatia
Црна Гора	306	1.4	552	1.2	Montenegro
Чешка	155	0.7	579	1.3	Czech Republic
Швајцарија	174	0.8	418	0.9	Switzerland
Шведска	227	1.0	476	1.1	Sweden
Шпанија	120	0.5	227	0.5	Spain
Други европски земји	113	0.5	249	0.5	Other European countries
Јужна Африка	26	0.1	111	0.2	South Africa
Други африкански земји	75	0.3	167	0.4	Other African countries
Канада	60	0.3	119	0.3	Canada
С А Д	472	2.1	993	2.2	USA
Други северно-американски земји	16	0.1	45	0.1	Other North-American countries
Бразил	11	0.0	23	0.1	Brazil
Други земји од Јужна и Средна Америка	8	0.0	42	0.1	Other countries of South and Middle America
Израел	102	0.5	230	0.5	Israel
Јапонија	84	0.4	97	0.2	Japan
Кина	157	0.7	287	0.6	China
Кореја, Република	114	0.5	119	0.3	Korea (Republic of)
Други азиски земји	175	0.8	250	0.6	Other Asian countries
Австралија	68	0.3	149	0.3	Australia
Нов Зеланд	8	0.0	9	0.0	New Zealand
Други земји од Австралија и Океанија	26	0.1	56	0.1	Other countries of Oceania

За подетални информации погледнете ја веб-страницата на Државниот завод за статистика.

Further information about the statistics can be found on the web page of the State Statistical Office.