

ТУРИЗАМ - TOURISM

СООПШТЕНИЕ - NEWS RELEASE

Туризам, август 2014 година

Според податоците на Државниот завод за статистика, бројот на туристите во август 2014 година изнесува 145 445, а бројот на ноќевањата изнесува 630 230.

Бројот на туристите во август 2014 година, во однос на август 2013 година, е зголемен за 14.0%, а бројот на ноќевањата е зголемен за 7.4%.

Бројот на домашните туристи во август 2014 година, во однос на август 2013 година, е зголемен за 12.2%, а бројот на странските туристи е зголемен за 16.8%.

Бројот на ноќевањата на домашните туристи во август 2014 година, во однос на август 2013 година, е зголемен за 6.2%, а бројот на ноќевањата на странските туристи е зголемен за 11.9%.

Во периодот јануари- август 2014 година, во однос на истиот период од претходната година, бројот на туристите е зголемен за 5.9% и тоа: кај домашните туристи има зголемување за 2.3%, а кај странските има зголемување за 9.0%.

Во периодот јануари- август 2014 година, во однос на истиот период од претходната година, бројот на ноќевањата е зголемен за 2.1% и тоа: кај домашните туристи има намалување за 0.9%, а кај странските има зголемување за 7.4%.

Tourism, August 2014

According to the data of the State Statistical Office, the number of tourists in August 2014 was 145 445, and the number of nights spent by tourists was 630 230.

The number of tourists in August 2014, compared to August 2013, increased by 14.0%, and the number of nights spent increased by 7.4%.

The number of domestic tourists in August 2014, compared to August 2013, increased by 12.2%, while the number of foreign tourists increased by 16.8%.

The number of nights spent by domestic tourists in August 2014, compared to August 2013, increased by 6.2%, whereas the number of nights spent by foreign tourists increased by 11.9%.

The number of tourists in the period January- August 2014, compared to the same period last year, increased by 5.9%: the number of domestic tourists increased by 2.3%, while that of foreign tourists increased by 9.0%.

The number of nights spent in the period January- August 2014, compared to the same period last year, increased by 2.1%: the number of nights spent by domestic tourists decreased by 0.9%, while those by foreign tourists increased by 7.4%.

За подетални информации јавете се кај:

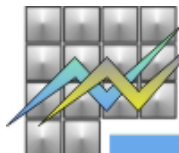
For further information please call:

Златко Мирчевски

Zlatko Mircevski

☎ +389 2 3295-754

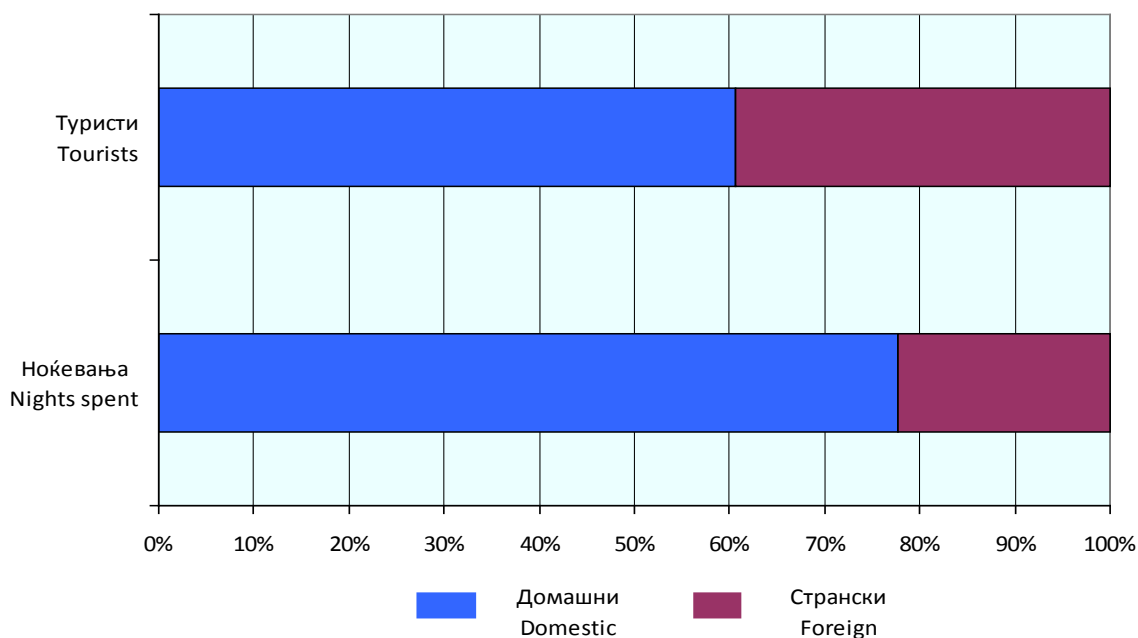
e-mail: zlatko.mircevski@stat.gov.mk

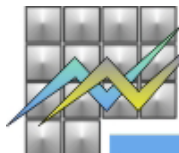


T-01: Број на туристи и ноќевања
T-01: Number of tourists and nights spent

	VIII 2013	VIII 2014	VIII 2014 ----- VIII 2013	I-VIII 2013	I-VIII 2014	I-VIII 2014 ----- I-VIII 2013	
Број на туристи							Number of tourists
Вкупно	127 607	145 445	114.0	508 875	538 650	105.9	Total
Домашни	78 484	88 072	112.2	238 985	244 507	102.3	Domestic
Странски	49 123	57 373	116.8	269 890	294 143	109.0	Foreign
Број на ноќевања							Number of nights spent
Вкупно	586 635	630 230	107.4	1 714 236	1 749 528	102.1	Total
Домашни	460 963	489 625	106.2	1 107 256	1 097 384	99.1	Domestic
Странски	125 672	140 605	111.9	606 980	652 144	107.4	Foreign

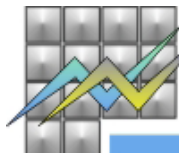
G-01: Број на туристи и ноќевања, август 2014
G-01: Structure of tourists and nights spent, August 2014





T-02: Број на туристи и ноќевања по видови туристички места и по видови објекти за сместување
T-02: Number of tourists and nights spent by types of tourist resorts and by types of accommodation establishments

	Туристи Tourists			Ноќевања Nights spent			
	вкупно total	домашни domestic	странски foreign	вкупно total	домашни domestic	странски foreign	
Вкупно	145 445	88 072	57 373	630 230	489 625	140 605	Total
Вид на туристичко место							Types of tourist resorts
Скопје	18 563	1 462	17 101	28 633	2 279	26 354	Skopje
Бањски места	3 105	2 641	464	21 611	19 047	2 564	Spa resorts
Планински места	14 392	11 821	2 571	29 387	22 284	7 103	Mountain resorts
Други туристички места	93 122	68 026	25 096	519 795	438 866	80 929	Other tourist resorts
Други места	16 263	4 122	12 141	30 804	7 149	23 655	Other resorts
Вид на сместувачки објекти							Types of accommodation establishments
Hotели - вкупно	61 354	13 587	47 767	148 599	31 323	117 276	Hotels - total
Hotели*****	10 366	1 522	8 844	19 399	3 384	16 015	Hotels*****
Hotели****	23 915	5 242	18 673	65 920	12 465	53 455	Hotels****
Hotели***	17 533	3 829	13 704	42 509	9 410	33 099	Hotels***
Hotели**	6 620	1 967	4 653	15 695	4 046	11 649	Hotels**
Hotели*	2 920	1 027	1 893	5 076	2 018	3 058	Hotels*
Пансиони	286	100	186	548	205	343	Boarding houses
Мотели	2 533	405	2 128	4 096	806	3 290	Motels
Преноќишта	754	215	539	1 130	306	824	Overnight lodging houses
Бањски лекувалишта	3 062	2 632	430	21 547	19 034	2 513	Spas
Планински домови и куќи	156	63	93	262	133	129	Mountain lodges and houses
Работнички одморалишта	2 769	2 613	156	15 713	15 362	351	Workers' vacation facilities
Детски и младински одморалишта	2 939	2 558	381	15 584	13 241	2 343	Children and youth vacation facilities
Младински хотели	321	146	175	503	248	255	Youth hotels
Кампови	6 395	4 482	1 913	27 346	23 993	3 353	Camps
Куќи, станови за одмор и соби за издавање - вкупно	60 927	60 200	727	386 179	383 000	3 179	Houses, vacation apartments and rooms for rent - total
Привремени сместувачки капацитети	311	37	274	2 450	66	2 384	Temporary lodging facilities
Коли за спиење	1 443	202	1 241	1 443	202	1 241	Sleeping cars
Некатегоризирани објекти за сместување	2 195	832	1 363	4 830	1 706	3 124	Uncategorized accommodation establishments

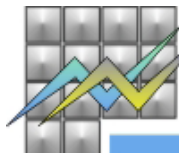


T-03: Број на туристи и ноќевања по земја на припадност на посетителите

T-03: Number of tourists and nights spent by countries of origin

	Туристи Tourists		Ноќевања Nights spent		
	VIII 2014	Структура Structure	VIII 2014	Структура Structure	
Странски туристи - вкупно	57 373	100.0	140 605	100.0	Foreign tourists - total
Австрија	894	1.6	1 710	1.2	Austria
Албанија	1 517	2.6	4 610	3.3	Albania
Белгија	906	1.6	3 484	2.5	Belgium
Белорусија	67	0.1	179	0.1	Belarus
Боснаи Херцеговина	735	1.3	1 811	1.3	Bosnia and Herzegovina
Бугарија	1 646	2.9	3 556	2.5	Bulgaria
Велика Британија	853	1.5	1 988	1.4	Great Britain
Германија	2 075	3.6	3 900	2.8	Germany
Грција	3 577	6.2	6 338	4.5	Greece
Данска	240	0.4	551	0.4	Denmark
Естонија	116	0.2	337	0.2	Estonia
Ирска	171	0.3	616	0.4	Ireland
Исланд	33	0.1	106	0.1	Iceland
Италија	1 742	3.0	3 241	2.3	Italy
Кипар	163	0.3	268	0.2	Cyprus
Косово	760	1.3	2 205	1.6	Kosovo
Латвија	146	0.2	434	0.3	Latvia
Литванија	194	0.3	895	0.6	Lithuania
Луксембург	48	0.1	110	0.1	Luxembourg
Малта	169	0.3	614	0.4	Malta
Норвешка	212	0.4	474	0.3	Norway
Полска	4 118	7.2	10 173	7.2	Poland
Португалија	109	0.2	519	0.4	Portugal
Романија	1 659	2.9	3 196	2.3	Romania
Руска Федерација	858	1.5	3 421	2.4	Russian Federation
Словачка	569	1.0	1 119	0.8	Slovakia
Словенија	1 437	2.5	3 389	2.4	Slovenia
Србија	5 900	10.3	11 637	8.3	Serbia
Турција	9 694	16.9	14 611	10.4	Turkey

Продолжува на страница 5 / Continuing on page 5



T-03: Број на туристи и ноќевања по земја на припадност на посетителите

T-03: Number of tourists and nights spent by countries of origin

	Туристи Tourists		Ноќевања Nights spent		
	VIII 2014	Структура Structure	VIII 2014	Структура Structure	
Украина	331	0.6	648	0.5	Ukraine
Унгарија	586	1.0	1 013	0.7	Hungary
Финска	145	0.2	415	0.3	Finland
Франција	827	1.4	1 927	1.4	France
Холандија	4 820	8.4	28 648	20.4	Netherlands
Хрватска	2 202	3.8	4 472	3.2	Croatia
Црна Гора	324	0.6	922	0.7	Montenegro
Чешка	782	1.4	1 575	1.1	Czech Republic
Швајцарија	569	1.0	1 321	0.9	Switzerland
Шведска	556	1.0	1 672	1.2	Sweden
Шпанија	333	0.6	678	0.5	Spain
Други европски земји	305	0.5	966	0.7	Other European countries
Јужна Африка	10	0.0	19	0.0	South Africa
Други африкански земји	51	0.1	207	0.1	Other African countries
Канада	182	0.3	398	0.3	Canada
САД	845	1.5	1 910	1.4	USA
Други северноамерикански земји	31	0.1	45	0.0	Other North-American countries
Бразил	76	0.1	209	0.1	Brazil
Други земји од Јужна и Средна Америка	195	0.3	264	0.2	Other countries of South and Middle America
Израел	457	0.8	1 923	1.4	Israel
Јапонија	280	0.5	469	0.3	Japan
Кина	706	1.2	1 007	0.7	China
Кореја, Република	214	0.4	294	0.2	Korea (Republic of)
Други азиски земји	520	0.9	1 256	0.9	Other Asian countries
Австралија	1 248	2.2	2 630	1.9	Australia
Нов Зеланд	59	0.1	100	0.1	New Zealand
Други земји од Австралија и Океанија	111	0.2	125	0.1	Other countries of Oceania

За подетални информации погледнете ја веб-страницата на Државниот завод за статистика.

Further information about the statistics can be found on the web page of the State Statistical Office.