

ТУРИЗАМ - TOURISM

СООПШТЕНИЕ - NEWS RELEASE

Туризам, јуни 2014

Според податоците на Државниот завод за статистика, бројот на туристите во јуни 2014 година изнесува 70 673, а бројот на ноќевањата изнесува 170 898.

Бројот на туристите во јуни 2014 година, во однос на јуни 2013 година, е зголемен за 4.2%, а бројот на ноќевањата е зголемен за 1.5%.

Бројот на домашните туристи во јуни 2014 година, во однос на јуни 2013 година, е намален за 10.9%, а бројот на странските туристи е зголемен за 11.2%.

Бројот на ноќевањата на домашните туристи во јуни 2014 година, во однос на јуни 2013 година, е намален за 10.8%, а бројот на ноќевањата на странските туристи е зголемен за 8.8%.

Во периодот јануари-јуни 2014 година, во однос на истиот период од претходната година, бројот на туристите е зголемен за 6.1% и тоа: кај домашните туристи има зголемување за 5.2%, а кај странските има зголемување за 6.5%.

Во периодот јануари-јуни 2014 година, во однос на истиот период од претходната година, бројот на ноќевањата е зголемен за 4.5% и тоа: кај домашните туристи има зголемување за 1.4%, а кај странските има зголемување за 6.8%.

Tourism, June 2014

According to the State Statistical Office data, the number of tourists in June 2014 was 70 673, and the number of nights spent by tourists was 170 898.

The number of tourists in June 2014, compared to June 2013, increased by 4.2%, and the number of nights spent increased by 1.5%.

The number of domestic tourists in June 2014, compared to June 2013, decreased by 10.9%, while the number of foreign tourists increased by 11.2%.

The number of nights spent by domestic tourists in June 2014, compared to June 2013, decreased by 10.8%, whereas the number of nights spent by foreign tourists increased by 8.8%.

The number of tourists in the period January-June 2014, compared to the same period last year, increased by 6.1%: the number of domestic tourists increased by 5.2%, while that of foreign tourists increased by 6.5%.

The number of nights spent in the period January-June 2014, compared to the same period last year, increased by 4.5%: the number of nights spent by domestic tourists increased by 1.4%, while those by foreign tourists increased by 6.8%.

За подетални информации јавете се кај:

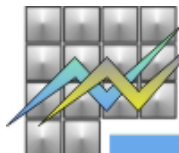
For further information please call:

Златко Мирчевски

Zlatko Mircevski

☎ +389 2 3295-754

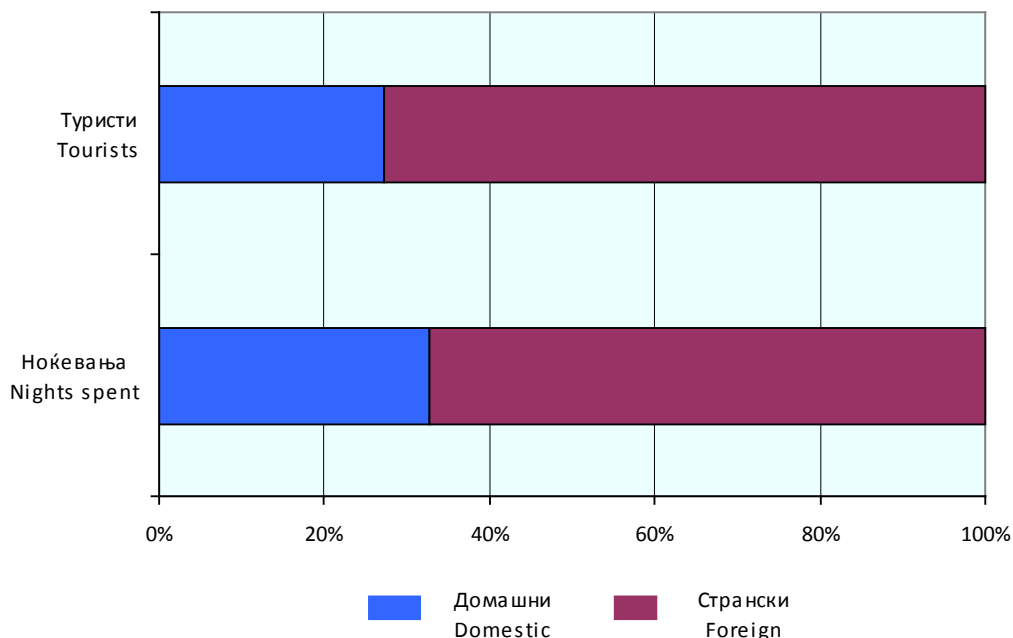
e-mail: zlatko.mircevski@stat.gov.mk

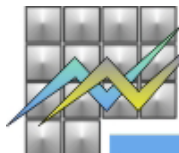


T-01: Број на туристи и ноќевања
T-01: Number of tourists and nights spent

	VI 2013	VI 2014	VI 2014 ----- VI 2013	I-VI 2013	I-VI 2014	I-VI 2014 ----- I-VI 2013	
Број на туристи							Number of tourists
Вкупно	67 822	70 673	104.2	269 648	285 974	106.1	Total
Домашни	21 519	19 175	89.1	96 171	101 192	105.2	Domestic
Странски	46 303	51 498	111.2	173 477	184 782	106.5	Foreign
Број на ноќевања							Number of nights spent
Вкупно	168 412	170 898	101.5	612 532	640 387	104.5	Total
Домашни	62 902	56 106	89.2	255 857	259 492	101.4	Domestic
Странски	105 510	114 792	108.8	356 675	380 895	106.8	Foreign

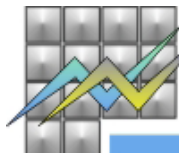
G-01: Број на туристи и ноќевања, јуни 2014
G-01: Structure of tourists and nights spent, June 2014





T-02: Број на туристи и ноќевања по видови туристички места и по видови објекти за сместување
T-02: Number of tourists and nights spent by types of tourist resorts and by types of accommodation establishments

	Туристи Tourists			Ноќевања Nights spent			
	вкупно total	домашни domestic	странски foreign	вкупно total	домашни domestic	странски foreign	
Вкупно	70 673	19 175	51 498	170 898	56 106	114 792	Total
Вид на туристичко место							Types of tourist resorts
Скопје	22 541	1 711	20 830	38 430	2 849	35 581	Skopje
Бањски места	2 766	2 412	354	21 142	18 850	2 292	Spa resorts
Планински места	5 496	3 926	1 570	10 906	7 522	3 384	Mountain resorts
Други туристички места	26 774	7 341	19 433	77 906	20 958	56 948	Other tourist resorts
Други места	13 096	3 785	9 311	22 514	5 927	16 587	Other resorts
Вид на сместувачки објекти							Types of accommodation establishments
Hotели - вкупно	58 419	11 521	46 898	127 414	23 840	103 574	Hotels - total
Hotели*****	10 430	1 310	9 120	18 515	2 552	15 963	Hotels*****
Hotели****	25 708	4 312	21 396	56 201	7 789	48 412	Hotels****
Hotели***	14 983	3 181	11 802	35 238	6 653	28 585	Hotels***
Hotели**	5 522	2 150	3 372	14 012	5 713	8 299	Hotels**
Hotели*	1 776	568	1 208	3 448	1 133	2 315	Hotels*
Пансионери	284	115	169	384	123	261	Boarding houses
Мотели	1 228	311	917	1 859	793	1 066	Motels
Преноќишта	591	221	370	1 034	467	567	Overnight lodging houses
Бањски лекувалишта	2 697	2 396	301	21 069	18 834	2 235	Spas
Планински домови и куќи	147	86	61	187	126	61	Mountain lodges and houses
Работнички одморалишта	954	711	243	3 928	3 283	645	Workers' vacation facilities
Детски и младински одморалишта	1 174	855	319	5 693	4 148	1 545	Children and youth vacation facilities
Младински хотели	299	125	174	446	210	236	Youth hotels
Кампови	900	243	657	1 976	683	1 293	Camps
Куќи, станови за одмор и соби за издавање - вкупно	2 134	1 870	264	4 084	2 550	1 534	Houses, vacation apartments and rooms for rent - total
Коли за спиење	490	183	307	490	183	307	Sleeping cars
Некатегоризирани објекти за сместување	1 356	538	818	2 334	866	1 468	Uncategorized accommodation establishments

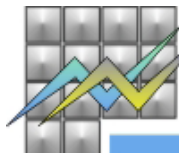


T-03: Број на туристи и ноќевања по земја на припадност на посетителите

T-03: Number of tourists and nights spent by countries of origin

	Туристи Tourists		Ноќевања Nights spent		
	VI 2014	Структура Structure	VI 2014	Структура Structure	
Странски туристи - вкупно	51 498	100.0	114 792	100.0	Foreign tourists - total
Австрија	765	1.5	1 184	1.0	Austria
Албанија	1 067	2.1	2 579	2.3	Albania
Белгија	577	1.1	2 344	2.0	Belgium
Белорусија	45	0.1	86	0.1	Belarus
Боснаи Херцеговина	574	1.1	1 210	1.1	Bosnia and Herzegovina
Бугарија	2 925	5.7	6 090	5.3	Bulgaria
Велика Британија	1 052	2.0	2 602	2.3	Great Britain
Германија	1 983	3.8	4 004	3.5	Germany
Грција	3 828	7.4	6 345	5.5	Greece
Данска	148	0.3	321	0.3	Denmark
Естонија	132	0.3	195	0.2	Estonia
Ирска	94	0.2	235	0.2	Ireland
Исланд	9	0.0	24	0.0	Iceland
Италија	1 269	2.5	2 393	2.1	Italy
Кипар	71	0.1	151	0.1	Cyprus
Косово	866	1.7	2 073	1.8	Kosovo
Латвија	81	0.2	185	0.2	Latvia
Литванија	181	0.4	345	0.3	Lithuania
Луксембург	7	0.0	8	0.0	Luxembourg
Малта	23	0.0	58	0.1	Malta
Норвешка	221	0.4	429	0.4	Norway
Полска	1 876	3.6	4 119	3.6	Poland
Португалија	152	0.3	300	0.3	Portugal
Романија	793	1.5	2 086	1.8	Romania
Руска Федерација	669	1.3	1 865	1.6	Russian Federation
Словачка	184	0.4	599	0.5	Slovakia
Словенија	2 121	4.1	3 906	3.4	Slovenia
Србија	4 528	8.8	7 937	6.9	Serbia
Турција	8 522	16.5	12 184	10.6	Turkey

Продолжува на страница 5 / Continuing on page 5



T-03: Број на туристи и ноќевања по земја на припадност на посетителите

T-03: Number of tourists and nights spent by countries of origin

	Туристи Tourists		Ноќевања Nights spent		
	VI 2014	Структура Structure	VI 2014	Структура Structure	
Украина	440	0.9	911	0.8	Ukraine
Унгарија	336	0.7	716	0.6	Hungary
Финска	126	0.2	377	0.3	Finland
Франција	884	1.7	2 069	1.8	France
Холандија	4 766	9.3	24 834	21.6	Netherlands
Хрватска	2 092	4.1	3 942	3.4	Croatia
Црна Гора	440	0.9	910	0.8	Montenegro
Чешка	376	0.7	722	0.6	Czech Republic
Швајцарија	469	0.9	820	0.7	Switzerland
Шведска	438	0.9	914	0.8	Sweden
Шпанија	156	0.3	364	0.3	Spain
Други европски земји	394	0.8	734	0.6	Other European countries
Јужна Африка	8	0.0	25	0.0	South Africa
Други африкански земји	28	0.1	51	0.1	Other African countries
Канада	275	0.5	448	0.4	Canada
САД	1 369	2.7	3 561	3.1	USA
Други северноамерикански земји	26	0.0	71	0.1	Other North-American countries
Бразил	41	0.1	86	0.1	Brazil
Други земји од Јужна и Средна Америка	212	0.4	240	0.2	Other countries of South and Middle America
Израел	662	1.3	1 385	1.2	Israel
Јапонија	210	0.4	272	0.2	Japan
Кина	933	1.8	1 234	1.1	China
Кореја, Република	536	1.0	617	0.5	Korea (Republic of)
Други азиски земји	621	1.2	1 415	1.2	Other Asian countries
Австралија	812	1.6	2 010	1.8	Australia
Нов Зеланд	70	0.1	189	0.2	New Zealand
Други земји од Австралија и Океанија	15	0.0	18	0.0	Other countries of Oceania

За подетални информации погледнете ја веб-страницата на Државниот завод за статистика.

Further information about the statistics can be found on the web page of the State Statistical Office.